


DRZWI ZEWNĘTRZNE

WWW.WIKED.PL




Edycja Czerwiec 2016

WIKĘD



DRZWI STALOWE

WIKĘD



DRZWI STALOWE

Bezpieczeństwo z klasą

Szanowni klienci



Wybierając nasze drzwi macie Państwo pewność bezpieczeństwa na długie lata i gwarancję wysokiej jakości wykonania. Do produkcji naszych drzwi używamy tylko sprawdzonych technologii oraz najlepszych materiałów co w połączeniu z nowoczesnym parkiem maszynowym i wciąż wprowadzanymi nowościami pozwala nam zadowolić gust najróżniejszych klientów.



Ważne informacje

- Cennik drzwi stalowych WIKĘD nie stanowi oferty w rozumieniu prawa i ma charakter jedynie informacyjny.
- Podane ceny są cenami sugerowanymi przez producenta i nie są wiążącymi w punktach dystrybucji.
- Podane ceny są cenami netto, do których należy doliczyć 8% VAT lub 23% VAT.
- Dążąc do ulepszenia naszych wyrobów zastrzegamy sobie prawo do wprowadzenia zmian, których nie zawiera niniejszy cennik, bez wcześniejszej informacji.
- Z uwagi na ograniczenia techniczne druku oraz technologię wykonania przeszklenia, wzory i kolory mogą różnić się od rzeczywistych.
- Przetłoczenia występujące w drzwiach są przetłoczeniami płytkimi.

Nowa linia ramek oraz okuć BLACK INOX

Możliwość wyposażenia drzwi w ramki, klamki, pochwyt i osłonki na zawiasy o wybarwieniu czarnym



Nowe klamki

Dostępne jako standardowe wyposażenie dla linii drzwi **PREMIUM**, **OPTIMUM**, **PRESTIGE** (bez dodatkowych dopłat)

PRIMA

TAHOMA



Pochwyty z przyciskiem w dodatkowych opcjach:

- kąt montażu 45°
- pochwyt dwustronny z obustronnym przyciskiem



Samozamykacz chowany listwowy dostępny dla drzwi **OPTIMUM** z ościeżnicą **TERMO**

Samozamykacz niewidoczny po zamknięciu skrzydła.



Nowe wzory



Dostawki nieotwierane dostępne dla drzwi **OPTIMUM** oraz **PRESTIGE**. Dostawki dostępne w nowych szerokościach: 50 oraz 60



Ościeznica **TERMO** z ciepłym profilem do drzwi **OPTIMUM**



Naświetla do drzwi **OPTIMUM**



Możliwość większego skrótu drzwi **PRESTIGE** **Do 10 cm**



DRZWI NORMAL (drzwi wejściowe wewnętrzne)

Drzwi NORMAL występują tylko w wersji bez przeszklenia

Komplet drzwi Normal obejmuje w standardzie:



IZOLACYJNOŚĆ
TERMICZNA

U_d = 1,4

DRZWI PREMIUM (drzwi wejściowe zewnętrzne)

Komplet drzwi Premium obejmuje w standardzie:



IZOLACYJNOŚĆ TERMICZNA

$U_d = 1,2$

Dotyczy drzwi bez przeszklenia

2

wg PN-ENV 1627:2006
Dotyczy drzwi bez przeszklenia z klamką klasy „C” z zabezpieczeniem

31dB

IZOLACYJNOŚĆ akustyczna
Dotyczy drzwi bez przeszklenia

DRZWI PREMIUM z TERMO (drzwi wejściowe zewnętrzne)

Komplet drzwi Premium z ościeżnicą TERMO obejmuje w standardzie:

Ciepła ościeżnica TERMO
z uszczelką (za dopłatą)

Skrzydło drzwiowe wypełnione pianką poliuretanową
o grubości 54 mm z uszczelką

3 bolce
antywyważeniowe

Regulacja
języka

Nasadki ozdobne
na zawiasy

3 zawiasy 3D
regulowane
w 3
płaszczyznach

Zestaw montażowy

Próg Alu lub PCV z uszczelką

Windstoper
uszczelnienie likwidujące
ewentualne przedmuchy
w części progowej

Szczotka
doszczelniająca

Okapnik
drzwi otwierane
do wewnątrz

WILKA
SCHLIESSTECHNIK

Zamek dodatkowy
górný 4 - ryglowy
z wkładką
WILKA
(system
jednego klucza)

Klamka
MANITOBA
MAGNUS
PRIMA lub
TAHOMA

WILKA
SCHLIESSTECHNIK

Zamek główny
4 - ryglowy
z wkładką
WILKA
(system
jednego klucza)

Zamek dodatkowy
dolny 4 - ryglowy



wg PN-ENV 1627:2006
Dotyczy drzwi bez przeszklenia
z klamką klasy „C”
z zabezpieczeniem

IZOLACYJNOŚĆ
TERMICZNA

U_d = 1,0

Dotyczy drzwi
bez przeszklenia

IZOLACYJNOŚĆ
AKUSTYCZNA

31dB

Dotyczy drzwi
bez przeszklenia

DRZWI OPTIMUM (drzwi wejściowe zewnętrzne)



wg PN-EN 1627:2006
Dotyczy drzwi bez przeszklenia z klamką klasy „C” z zabezpieczeniem

IZOLACYJNOŚĆ
TERMICZNA

U_d = 1,0



Dotyczy drzwi bez przeszklenia

DRZWI OPTIMUM z TERMO (drzwi wejściowe zewnętrzne)



wg PN-ENV 1627:2006
Dotyczy drzwi bez przeszklenia z klamką klasy „C” z zabezpieczeniem

DRZWI PRESTIGE (drzwi wejściowe zewnętrzne)

Komplet drzwi TERMO PRESTIGE obejmuje w standardzie:

Ciepła ościeżnica TERMO PRESTIGE z dwoma uszczelkami

Skrzydło drzwiowe wypełnione pianką poliuretanową o grubości 86 mm z uszczelką



Ryglowanie górne uruchamiane kluczem z dodatkowym językiem górnym

Wkładko-gałka lub wkładka obustronna WILKA

Zasuwnica z zamkiem głównym i językiem centralnym

Klamka MANITOBA MAGNUS PRIMA lub TAHOMA

Ryglowanie dolne uruchamiane kluczem z dodatkowym językiem dolnym

Okapnik drzwi otwierane do wewnątrz

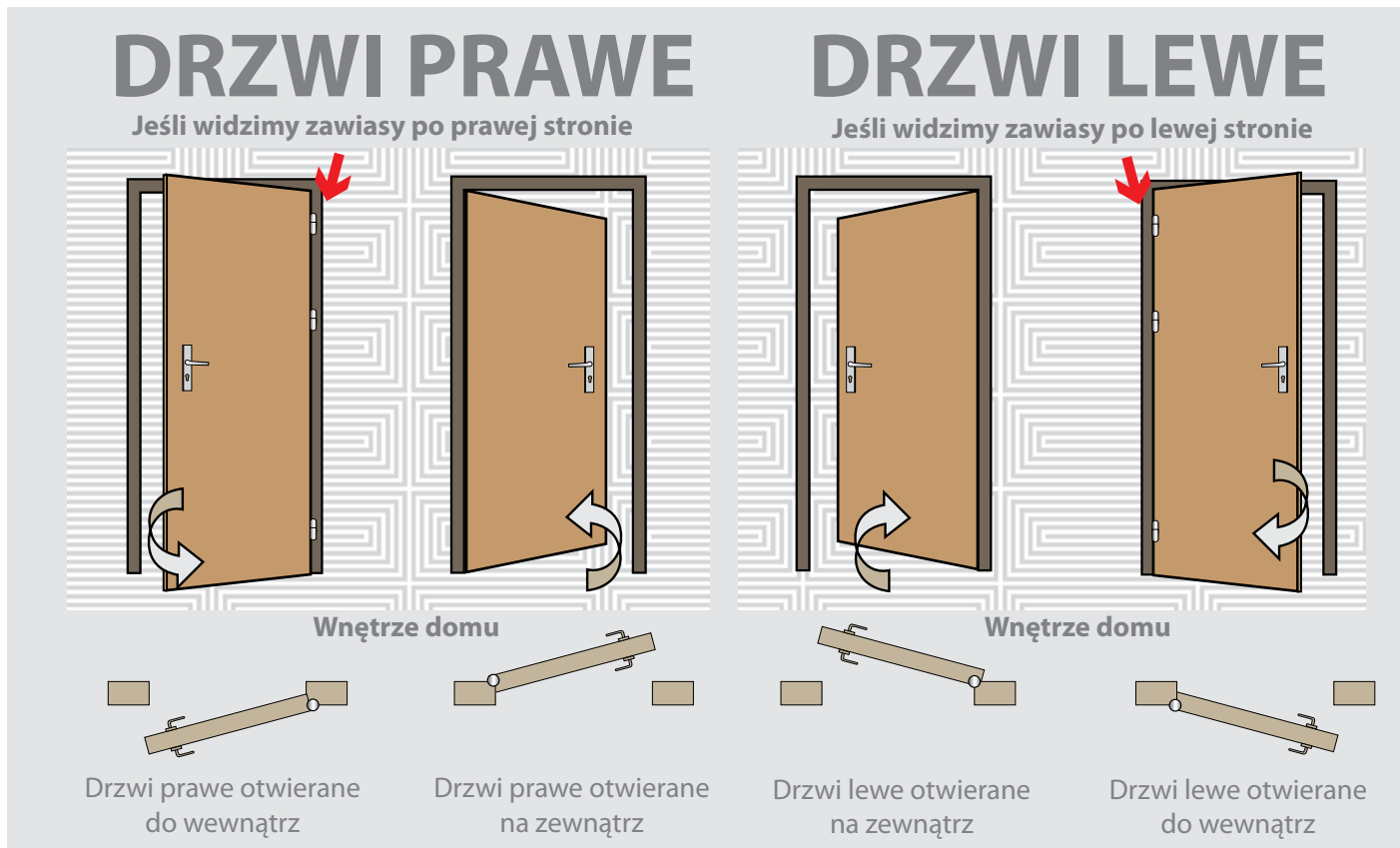
Ciepły próg PCV/ALU z przegrodą termiczną

Windstoper uszczelnienie likwidujące ewentualne przedmuchy w części progowej

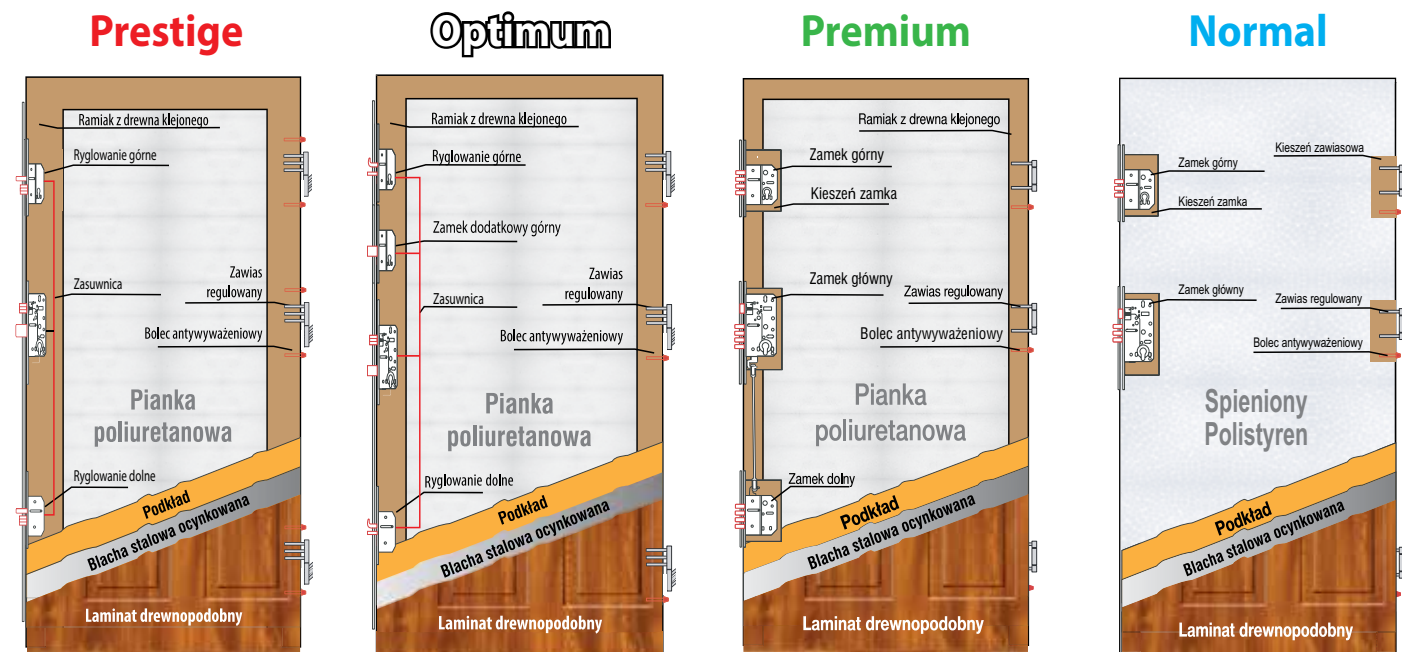
Automatycznie opadająca uszczelka



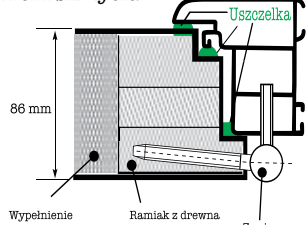
Określenie kierunku otwierania



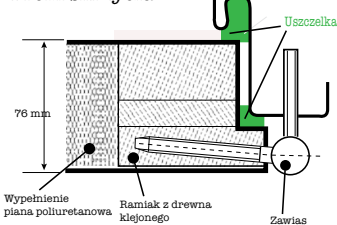
Budowa drzwi



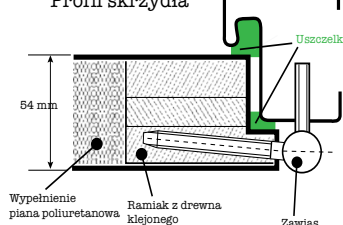
Profil skrzydła



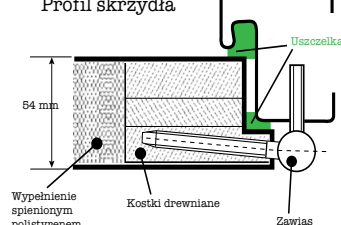
Profil skrzydła




Profil skrzydła



Profil skrzydła



Zdjęcia poglądowe




PRZESZKLENIA



DOSTĘPNE ROZMIARY DRZWI
(szerokość skrzydła)

80	80N
90	90N
100	
Niedostępne dla PRESTIGE Dopłata zgodnie z cennikiem	




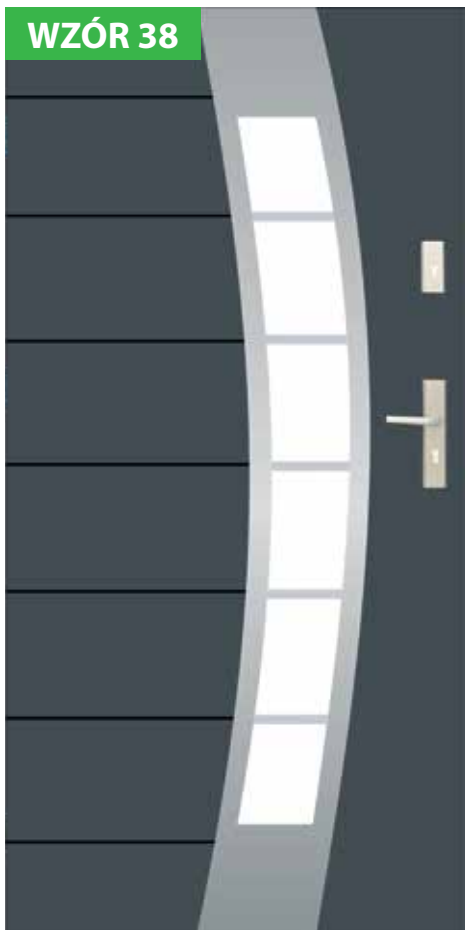
Ramki BLACK bez dopłaty

	PRZESZKLENIE	39	39A	39B
PREMIUM	TAK	2089,-*	2089,-*	2089,-*
OPTIMUM	TAK	2689,-*	2689,-*	2689,-*
PRESTIGE	TAK	3750,-*	3750,-*	3750,-*

DOSTĘPNE KOLORY
(wszystkie kolory w okleinie)



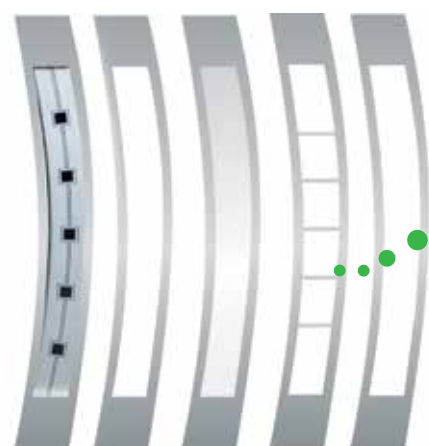
* Podane ceny są cenami netto za kompletne drzwi



Ramki BLACK bez dopłaty

	PRZE-SZKLE-NIE	38	38A
PREMIUM	TAK	1989,-*	1989,-*
OPTIMUM	TAK	2589,-*	2589,-*
PRESTIGE	TAK	3590,-*	3590,-*

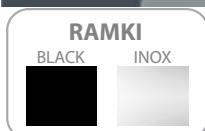
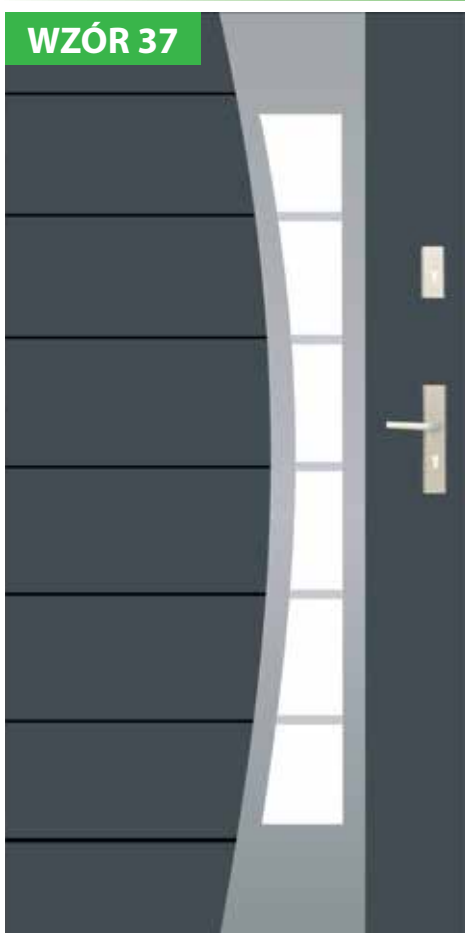
PRZESZKLENIA



Czarna kostka Mleczna Reflex Piaskowana Standard (przezroczysta)

DOSTĘPNE ROZMIARY DRZWI (szerokość skrzydła)

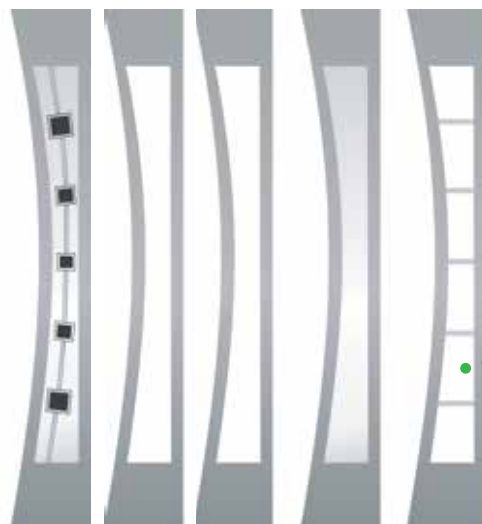
80	80N
90	90N
100	
Niedostępne dla PRESTIGE	
Dopłata zgodnie z cennikiem	



Ramki BLACK bez dopłaty

	PRZE-SZKLE-NIE	37	37A
PREMIUM	TAK	1989,-*	1989,-*
OPTIMUM	TAK	2589,-*	2589,-*
PRESTIGE	TAK	3590,-*	3590,-*

PRZESZKLENIA




Czarna kostka Standard (przezroczysta) Mleczna Reflex Piaskowana

DOSTĘPNE ROZMIARY DRZWI (szerokość skrzydła)

80	80N
90	90N
100	
Niedostępne dla PRESTIGE	
Dopłata zgodnie z cennikiem	

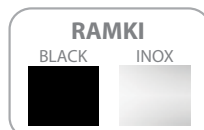

DOSTĘPNE KOLORY (wszystkie kolory w okleinie)



WZÓR 36



PRZESZKLENIA - SZABLA




Ramki BLACK bez dopłaty

	PRZESZKLENIE	36
PREMIUM	TAK	1989,-*
OPTIMUM	TAK	2589,-*
PRESTIGE	TAK	3590,-*


DOSTĘPNE ROZMIARY DRZWI
(szerokość skrzydła)

80	
90	90N
100	
Niedostępne dla PRESTIGE Dopłata zgodnie z cennikiem	

WZÓR 35



PRZESZKLENIA




	PRZESZKLENIE	35
PREMIUM	TAK	2089,-*
OPTIMUM	TAK	2689,-*
PRESTIGE	TAK	3790,-*

DOSTĘPNE ROZMIARY DRZWI
(szerokość skrzydła)

---	---
90	90N
100	
Niedostępne dla PRESTIGE Dopłata zgodnie z cennikiem	

DOSTĘPNE KOLORY
(wszystkie kolory w okleinie)



* Podane ceny są cenami netto za kompletne drzwi

WZÓR 34



WZÓR 34 A



WZÓR 34 B



PRZESZKLENIA



Diament

Reflex

**DOSTĘPNE
ROZMIARY DRZWI**
(szerokość skrzydła)

-	-
90	90N

100
Niedostępne dla **PRESTIGE**
Dopłata zgodnie z cennikiem

	PRZESZKLENIE	34	34A	34B
NORMAL	NIE	1149,- ^z	1149,- ^z	1149,- ^z
PREMIUM	NIE	1289,- ^z	1289,- ^z	1289,- ^z
	TAK	1789,- ^z	1889,- ^z	1549,- ^z
OPTIMUM	NIE	1889,- ^z	1889,- ^z	1889,- ^z
	TAK	2389,- ^z	2489,- ^z	2149,- ^z
PRESTIGE	NIE	2840,- ^z	2840,- ^z	2840,- ^z
	TAK	3490,- ^z	3540,- ^z	3290,- ^z

W drzwiach bez przeszklenia w miejscu szybki jest przetłoczenie

WZÓR 33



WZÓR 33 A



PRZESZKLENIA



Diament

Reflex

	PRZESZKLENIE	33	33A
NORMAL	NIE	1149,- ^z	1149,- ^z
PREMIUM	NIE	1289,- ^z	1289,- ^z
	TAK	1549,- ^z	1789,- ^z
OPTIMUM	NIE	1889,- ^z	1889,- ^z
	TAK	2189,- ^z	2389,- ^z
PRESTIGE	NIE	2840,- ^z	2840,- ^z
	TAK	3280,- ^z	3490,- ^z

W drzwiach bez przeszklenia w miejscu szybki jest przetłoczenie


**DOSTĘPNE
ROZMIARY DRZWI**
(szerokość skrzydła)

80	-
90	90N


100
Niedostępne dla **PRESTIGE**
Dopłata zgodnie z cennikiem

DOSTĘPNE KOLORY


(wszystkie kolory w okleinie)




WZÓR 32



WZÓR 32 A



WZÓR 32 B



BEZ PRZESZKLENIA

**DOSTĘPNE
ROZMIARY DRZWI**
(szerokość skrzydła)

80 **80N**
90 **90N**


100
Niedostępne dla **PRESTIGE**
Dopłata zgodnie z cennikiem

**RAMKI
INOX**



	INOX	32	32A	32B
NORMAL	ZEW-NĄTRZ	1449,-*	1449,-*	1449,-*
	OBU-STRONNIE	1649,-*	1649,-*	1649,-*
PREMIUM	ZEW-NĄTRZ	1589,-*	1589,-*	1589,-*
	OBU-STRONNIE	1789,-*	1789,-*	1789,-*
OPTIMUM	ZEW-NĄTRZ	2189,-*	2189,-*	2189,-*
	OBU-STRONNIE	2389,-*	2389,-*	2389,-*
PRESTIGE	ZEW-NĄTRZ	3290,-*	3290,-*	3290,-*
	OBU-STRONNIE	3490,-*	3490,-*	3490,-*

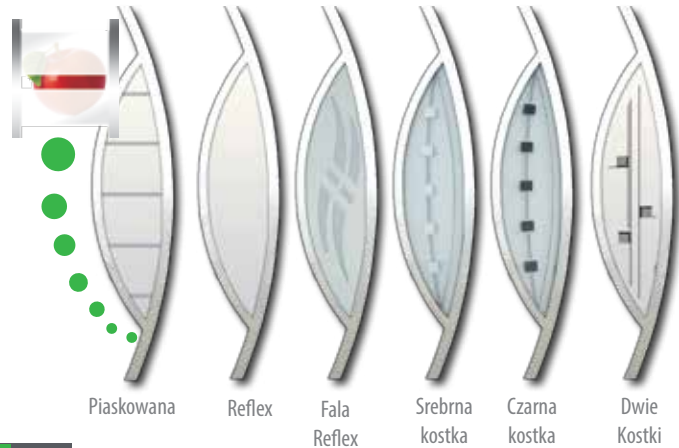
WZÓR 31



WZÓR 31 A



PRZESZKLENIA



RAMKI



Ramki BLACK bez dopłaty


	PRZESZKLENIE	31	31A
PREMIUM	TAK	2089,-*	2089,-*
OPTIMUM	TAK	2689,-*	2689,-*
PRESTIGE	TAK	3790,-*	3790,-*

**DOSTĘPNE
ROZMIARY DRZWI**
(szerokość skrzydła)

80 **80N**
90 **90N**


100
Niedostępne dla **PRESTIGE**
Dopłata zgodnie z cennikiem

DOSTĘPNE KOLORY
(wszystkie kolory w okleinie)

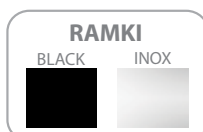



* Podane ceny są cenami netto za kompletne drzwi

WZÓR 30



PRZESZKLENIA



Ramki BLACK bez dopłaty

	PRZESZKLENIE	30
PREMIUM	TAK	1989,-*
OPTIMUM	TAK	2589,-*
PRESTIGE	TAK	3590,-*

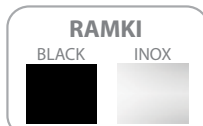
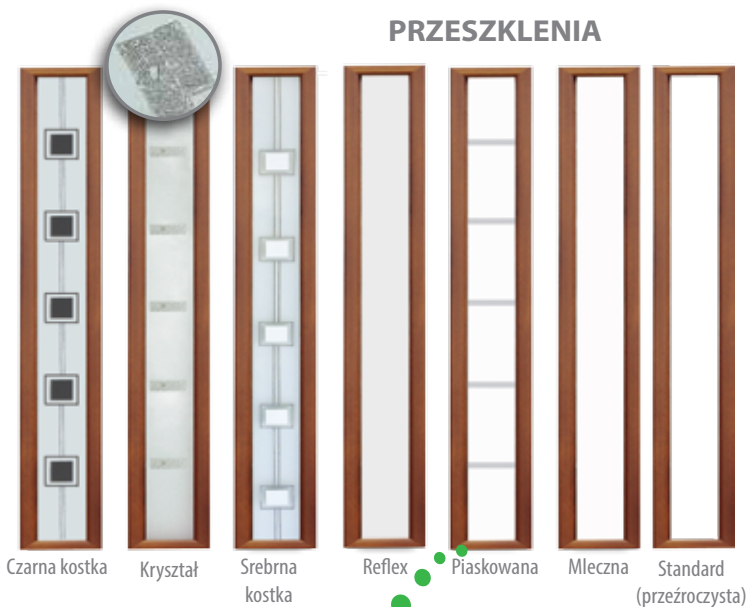
DOSTĘPNE ROZMIARY DRZWI (szerokość skrzydła)

80	80N
90	90N
100	
Niedostępne dla PRESTIGE	
Dopłata zgodnie z cennikiem	

WZÓR 29



PRZESZKLENIA




Ramki BLACK bez dopłaty

	PRZESZKLENIE	29
PREMIUM	TAK	2089,-*
OPTIMUM	TAK	2689,-*
PRESTIGE	TAK	3790,-*

DOSTĘPNE ROZMIARY DRZWI (szerokość skrzydła)

80	80N
90	90N
100	
Niedostępne dla PRESTIGE	
Dopłata zgodnie z cennikiem	

DOSTĘPNE KOLORY (wszystkie kolory w okleinie)



WZÓR 28



BEZ PRZESZKLENIA

	PRZESZKLENIE	28
NORMAL	NIE	1149,-*
PREMIUM	NIE	1289,-*
OPTIMUM	NIE	1889,-*
PRESTIGE	NIE	2840,-*

**DOSTĘPNE
ROZMIARY DRZWI**
(szerokość skrzydła)

80	80N
90	90N

100
Niedostępne dla **PRESTIGE**
Dopłata zgodnie z cennikiem

WZÓR 27



BEZ PRZESZKLENIA


	PRZESZKLENIE	27
NORMAL	NIE	1149,-*
PREMIUM	NIE	1289,-*
OPTIMUM	NIE	1889,-*
PRESTIGE	NIE	2840,-*

**DOSTĘPNE
ROZMIARY DRZWI**
(szerokość skrzydła)

80	80N
90	90N

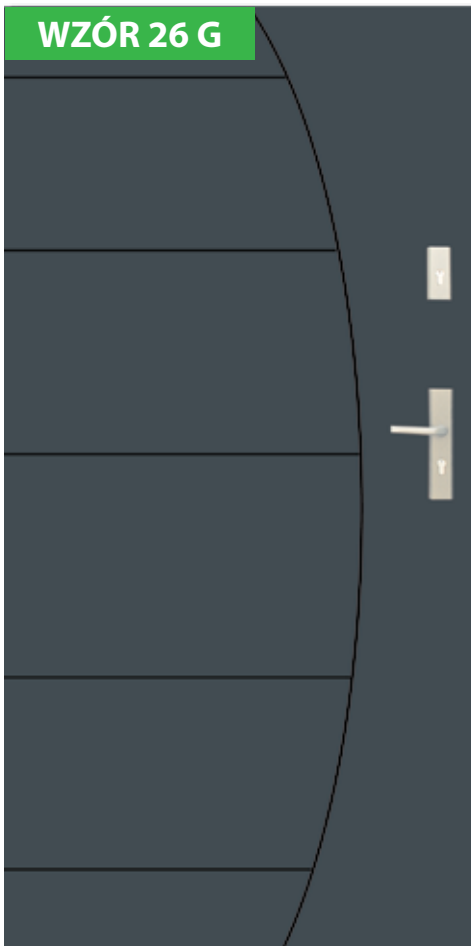
100
Niedostępne dla **PRESTIGE**
Dopłata zgodnie z cennikiem

DOSTĘPNE KOLORY
(wszystkie kolory w okleinie)



* Podane ceny są cenami netto za kompletne drzwi

WZÓR 26 G



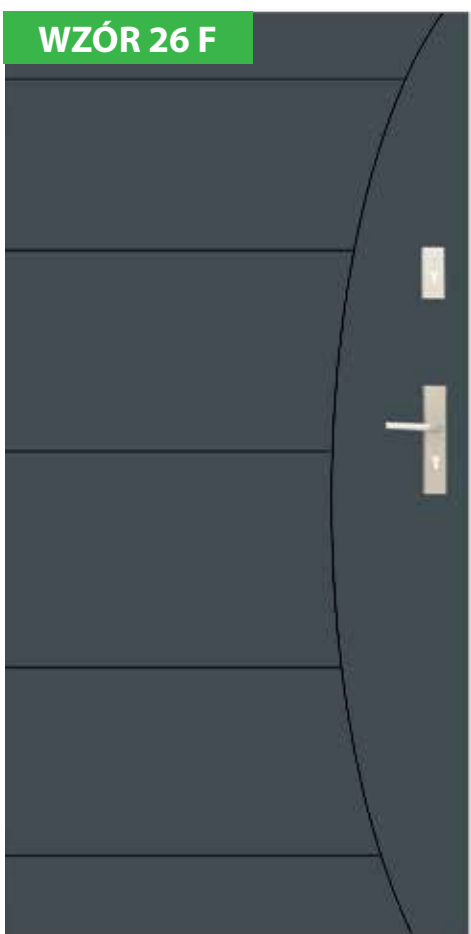
BEZ PRZESZKLENIA

	PRZESZKLENIE	26G
NORMAL	NIE	1149,-*
PREMIUM	NIE	1289,-*
OPTIMUM	NIE	1889,-*
PRESTIGE	NIE	2840,-*

DOSTĘPNE
ROZMIARY DRZWI
(szerokość skrzydła)

80	80N
90	90N
100 Niedostępne dla PRESTIGE Dopłata zgodnie z cennikiem	

WZÓR 26 F




BEZ PRZESZKLENIA

	PRZESZKLENIE	26F
NORMAL	NIE	1149,-*
PREMIUM	NIE	1289,-*
OPTIMUM	NIE	1889,-*
PRESTIGE	NIE	2840,-*


DOSTĘPNE
ROZMIARY DRZWI
(szerokość skrzydła)

80	80N
90	90N
100 Niedostępne dla PRESTIGE Dopłata zgodnie z cennikiem	

DOSTĘPNE KOLORY
(wszystkie kolory w okleinie)



WZÓR 26 E



BEZ PRZESZKLENIA

	PRZESZKLENIE	26E
NORMAL	NIE	1149,-*
PREMIUM	NIE	1289,-*
OPTIMUM	NIE	1889,-*
PRESTIGE	NIE	2840,-*

**DOSTĘPNE
ROZMIARY DRZWI**
(szerokość skrzydła)

80	80N
90	90N
100 Niedostępne dla PRESTIGE Dopłata zgodnie z cennikiem	

WZÓR 26 D




BEZ PRZESZKLENIA

	PRZESZKLENIE	26D
NORMAL	NIE	1149,-*
PREMIUM	NIE	1289,-*
OPTIMUM	NIE	1889,-*
PRESTIGE	NIE	2840,-*

**DOSTĘPNE
ROZMIARY DRZWI**
(szerokość skrzydła)

80	80N
90	90N
100 Niedostępne dla PRESTIGE Dopłata zgodnie z cennikiem	

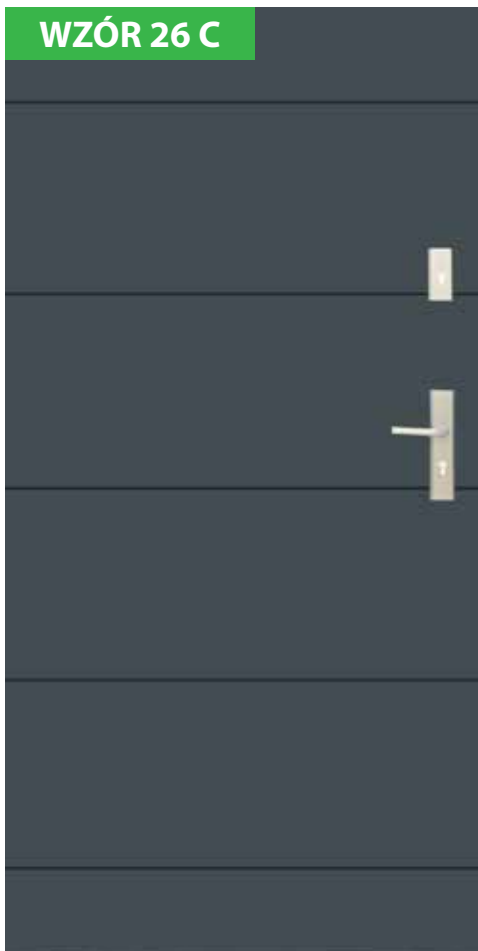
DOSTĘPNE KOLORY
(wszystkie kolory w okleinie)



* Podane ceny są cenami netto za kompletne drzwi

WZÓR 26 C

BEZ PRZESZKLENIA



	PRZESZKLENIE	26C
NORMAL	NIE	1149,-*
PREMIUM	NIE	1289,-*
OPTIMUM	NIE	1889,-*
PRESTIGE	NIE	2840,-*


DOSTĘPNE ROZMIARY DRZWI (szerokość skrzydła)

80	80N
90	90N
100	
Niedostępne dla PRESTIGE Dopłata zgodnie z cennikiem	

WZÓR 26

WZÓR 26 A

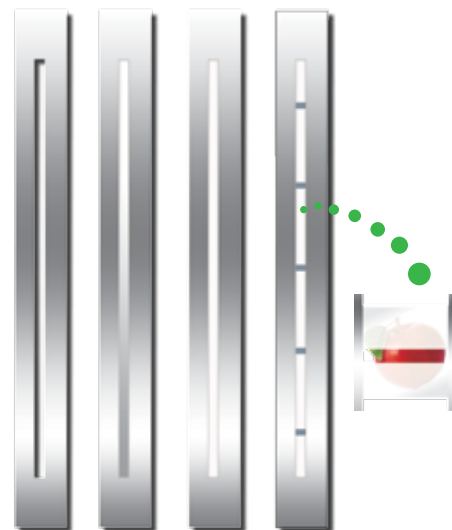
WZÓR 26 B



DOSTĘPNE ROZMIARY DRZWI (szerokość skrzydła)

80	80N
90	90N
100	
Niedostępne dla PRESTIGE Dopłata zgodnie z cennikiem	

PRZESZKLENIA



Standard Reflex Mleczna Piaskowana (przezroczysta)


RAMKI




Ramki BLACK bez dopłaty

	PRZESZKLENIE	26	26A	26B
PREMIUM	TAK	1989,-*	1989,-*	1989,-*
OPTIMUM	TAK	2589,-*	2589,-*	2589,-*
PRESTIGE	TAK	3590,-*	3590,-*	3590,-*

DOSTĘPNE KOLORY (wszystkie kolory w okleinie)



WZÓR 25



WZÓR 25 A



WZÓR 25 B




PRZESZKLENIA

DOSTĘPNE ROZMIARY DRZWI (szerokość skrzydła)

80	80N
90	90N

100
Niedostępne dla **PRESTIGE**
Dopłata zgodnie z cennikiem



Standard Reflex Mleczna Piaskowana (przeźroczysta)

RAMKI

BLACK INOX



Ramki BLACK bez dopłaty

	PRZESZKLENIE	25	25A	25B
PREMIUM	TAK	1989,-*	1989,-*	1989,-*
OPTIMUM	TAK	2589,-*	2589,-*	2589,-*
PRESTIGE	TAK	3590,-*	3590,-*	3590,-*

WZÓR 24



PRZESZKLENIA - ŁUK BIS INOX



Srebrna kostka Kryształ Mleczna Reflex

RAMKI INOX




	PRZESZKLENIE	24
PREMIUM	TAK	1989,-*
OPTIMUM	TAK	2589,-*
PRESTIGE	TAK	3590,-*

DOSTĘPNE ROZMIARY DRZWI (szerokość skrzydła)

80	80N
90	90N

100
Niedostępne dla **PRESTIGE**
Dopłata zgodnie z cennikiem

DOSTĘPNE KOLORY
(wszystkie kolory w okleinie)




* Podane ceny są cenami netto za kompletne drzwi

WZÓR 23



PRZESZKLENIA - VIOLIN INOX



	PRZESZKLENIE	23
PREMIUM	TAK	2089,-*
OPTIMUM	TAK	2689,-*
PRESTIGE	TAK	3790,-*

Możliwość wykonania drzwi bez łuku ozdobnego (nie ma wpływu na cenę).

DOSTĘPNE ROZMIARY DRZWI (szerokość skrzydła)

80	80N
90	90N
100 Niedostępne dla PRESTIGE Dopłata zgodnie z cennikiem	

WZÓR 22



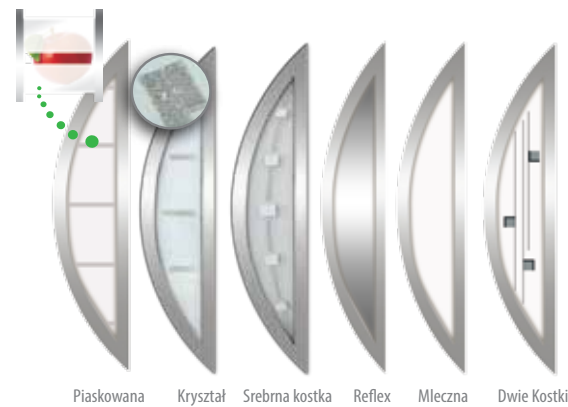
WZÓR 22 A



z przeszkleniem
Ramka 3D tylko od zewnątrz



PRZESZKLENIA - ŁUK INOX



Piaskowana Kryształ Srebrna kostka Reflex Mleczna Dwie Kostki


DOSTĘPNE ROZMIARY DRZWI (szerokość skrzydła)

80	80N
90	90N
100 Niedostępne dla PRESTIGE Dopłata zgodnie z cennikiem	



	PRZESZKLENIE	22	22A	22B
PREMIUM	TAK	1989,-*	2339,-*	1989,-*
OPTIMUM	TAK	2589,-*	2989,-*	2589,-*
PRESTIGE	TAK	3590,-*	3940,-*	3590,-*

DOSTĘPNE KOLORY (wszystkie kolory w okleinie)



WZÓR 21



PRZESZKLENIA - ROMB INOX



Piaskowana

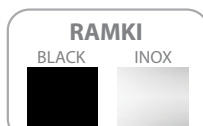
Mleczna

Reflex



3D

Srebrna kostka



Ramki BLACK bez dopłaty


	PRZESZKLENIE	21
PREMIUM	TAK	2089,-*
OPTIMUM	TAK	2689,-*
PRESTIGE	TAK	3790,-*

Możliwość wykonania drzwi bez łuku ozdobnego (nie ma wpływu na cenę).

DOSTĘPNE ROZMIARY DRZWI
(szerokość skrzydła)

80	80N
90	90N
100 Niedostępne dla PRESTIGE Dopłata zgodnie z cennikiem	

WZÓR 20



PRZESZKLENIA - PROSTOKĄT INOX



Standard (przezroczysta)




Mleczna



Reflex



Srebrna kostka




	PRZESZKLENIE	20
PREMIUM	TAK	2089,-*
OPTIMUM	TAK	2689,-*
PRESTIGE	TAK	3790,-*

DOSTĘPNE ROZMIARY DRZWI
(szerokość skrzydła)

80	
90	90N
100 Niedostępne dla PRESTIGE Dopłata zgodnie z cennikiem	

DOSTĘPNE KOLORY
(wszystkie kolory w okleinie)



* Podane ceny są cenami netto za kompletne drzwi

WZÓR 19



PRZESZKLENIA - KWADRAT INOX



Mleczna



Reflex



Srebrna Kostka

	PRZESZKLENIE	19
PREMIUM	TAK	2089,-*
OPTIMUM	TAK	2689,-*
PRESTIGE	TAK	3790,-*

DOSTĘPNE ROZMIARY DRZWI (szerokość skrzydła)

80	80N
90	90N

100
Niedostępne dla **PRESTIGE**
Dopłata zgodnie z cennikiem

WZÓR 18



PRZESZKLENIA - VIOLIN



Kryształ



Piasek



Reflex

	PRZESZKLENIE	18
NORMAL	NIE	1149,-*
PREMIUM	NIE	1289,-*
	TAK	1989,-*
OPTIMUM	NIE	1889,-*
	TAK	2589,-*
PRESTIGE	NIE	2840,-*
	TAK	3590,-*


W drzwiach bez przeszklenia w miejscu szybki jest przetłoczenie

DOSTĘPNE ROZMIARY DRZWI (szerokość skrzydła)

80	80N
90	90N

100
Niedostępne dla **PRESTIGE**
Dopłata zgodnie z cennikiem

DOSTĘPNE KOLORY (wszystkie kolory w okleinie)



WZÓR 17



PRZESZKLENIA - ŁYŻWA



Reflex

Piasek

	PRZESZKLENIE	17
NORMAL	NIE	1149,-*
PREMIUM	NIE	1289,-*
	TAK	1989,-*
OPTIMUM	NIE	1889,-*
	TAK	2589,-*

DOSTĘPNE ROZMIARY DRZWI
(szerokość skrzydła)


80	80N
90	90N
100	
Dopłata zgodnie z cennikiem	

W drzwiach bez przeszklenia w miejscu szybki jest przetłoczenie

WZÓR 16



PRZESZKLENIA - FALA



Srebrna kostka

Piasek

Reflex


	PRZESZKLENIE	16
NORMAL	NIE	1149,-*
PREMIUM	NIE	1289,-*
	TAK	1989,-*
OPTIMUM	NIE	1889,-*
	TAK	2589,-*

DOSTĘPNE ROZMIARY DRZWI
(szerokość skrzydła)

80	80N
90	90N
100	
Dopłata zgodnie z cennikiem	

W drzwiach bez przeszklenia w miejscu szybki jest przetłoczenie

DOSTĘPNE KOLORY
(wszystkie kolory w okleinie)



* Podane ceny są cenami netto za kompletne drzwi

WZÓR 15



PRZESZKLENIA - ŁUK BIS



	PRZESZKLENIE	15
NORMAL	NIE	1149,-*
PREMIUM	NIE	1289,-*
	TAK	1989,-*
OPTIMUM	NIE	1889,-*
	TAK	2589,-*

W drzwiach bez przeszklenia w miejscu szybki jest przetłoczenie

DOSTĘPNE ROZMIARY DRZWI (szerokość skrzydła)

80	80N
90	90N
100	
Dopłata zgodnie z cennikiem	

WZÓR 14




BEZ PRZESZKLENIA

	PRZESZKLENIE	14
NORMAL	NIE	1149,-*
PREMIUM	NIE	1289,-*
OPTIMUM	NIE	1889,-*
PRESTIGE	NIE	2840,-*

DOSTĘPNE ROZMIARY DRZWI (szerokość skrzydła)

80	80N
90	90N
100	
Niedostępne dla PRESTIGE Dopłata zgodnie z cennikiem	

DOSTĘPNE KOLORY (wszystkie kolory w okleinie)



WZÓR 13




BEZ PRZESZKLENIA

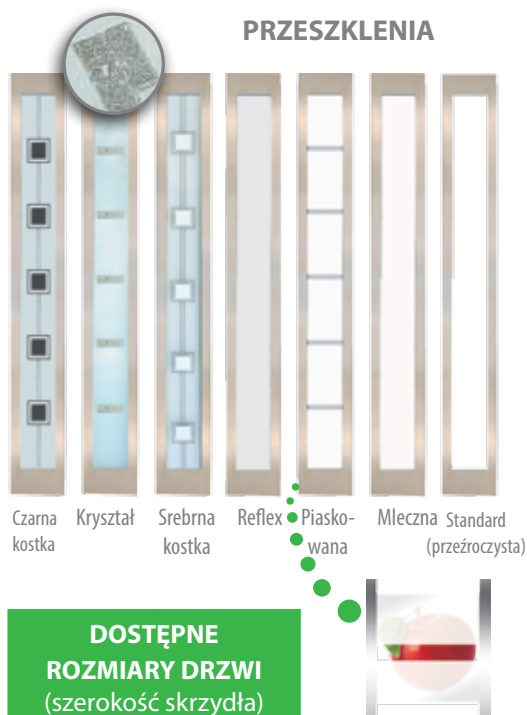
DOSTĘPNE ROZMIARY DRZWI (szerokość skrzydła)	
80	80N
90	90N
100 Niedostępne dla PRESTIGE Dopłata zgodnie z cennikiem	

	PRZESZKLENIE	13
NORMAL	NIE	1149,-*
PREMIUM	NIE	1289,-*
OPTIMUM	NIE	1889,-*
PRESTIGE	NIE	2840,-*

WZÓR 12 C



PRZESZKLENIA



Czarna kostka Kryształ Srebrna kostka Reflex Piaskowana Mleczna Standard (przeźroczysta)


RAMKI	
BLACK	INOX

Ramki BLACK bez dopłaty

	PRZESZKLENIE	12C
PREMIUM	TAK	1989,-*
OPTIMUM	TAK	2589,-*
PRESTIGE	TAK	3590,-*


DOSTĘPNE ROZMIARY DRZWI (szerokość skrzydła)	
80	80N
90	90N
100 Niedostępne dla PRESTIGE Dopłata zgodnie z cennikiem	

DOSTĘPNE KOLORY
(wszystkie kolory w okleinie)



* Podane ceny są cenami netto za kompletne drzwi

WZÓR 12



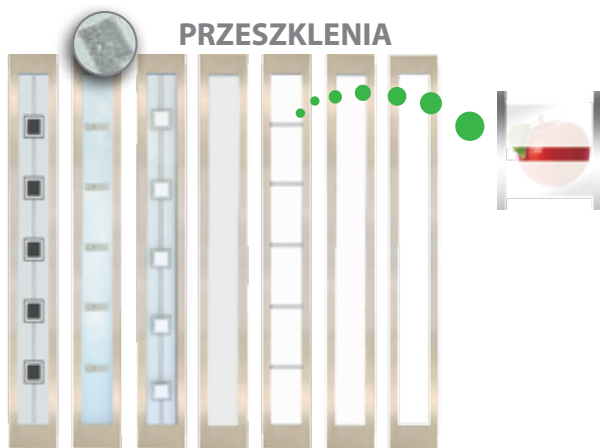
WZÓR 12 A



WZÓR 12 B



PRZESZKLENIA



Czarna kostka Kryształ kostka Srebrna kostka Reflex wana Piasko Mleczna (przeźroczysta) Standard

RAMKI



Ramki BLACK bez dopłaty
Niedostępne dla wzoru 12A i 12B

	PRZESZKLENIE	12	12A	12B
PREMIUM	TAK	1989,-*	2369,-*	2439,-*
OPTIMUM	TAK	2589,-*	2969,-*	3039,-*
PRESTIGE	TAK	3590,-*	3970,-*	4040,-*

DOSTĘPNE ROZMIARY DRZWI (szerokość skrzydła)

80 **80N**
90 **90N**

100
Niedostępne dla PRESTIGE
Dopłata zgodnie z cennikiem

WZÓR 11



PRZESZKLENIA - ROMB



Reflex wypukły Piasek Reflex Diament

	PRZESZKLENIE	11
NORMAL	NIE	1149,-*
PREMIUM	NIE	1289,-*
	TAK	1989,-*
OPTIMUM	NIE	1889,-*
	TAK	2589,-*
PRESTIGE	NIE	2840,-*
	TAK	3590,-*


W drzwiach bez przeszklenia w miejscu szybki jest przetłoczenie

DOSTĘPNE ROZMIARY DRZWI (szerokość skrzydła)

80 **80N**
90 **90N**

100
Niedostępne dla PRESTIGE
Dopłata zgodnie z cennikiem


DOSTĘPNE KOLORY (wszystkie kolory w okleinie)



WZÓR 10



PRZESZKLENIA - ŁUK



	PRZESZKLENIE	10
NORMAL	NIE	1149,-*
PREMIUM	NIE	1289,-*
	TAK	1889,-*
OPTIMUM	NIE	1889,-*
	TAK	2489,-*
PRESTIGE	NIE	2840,-*
	TAK	3540,-*

DOSTĘPNE ROZMIARY DRZWI (szerokość skrzydła)	
80	80N
90	90N
100 Niedostępne dla PRESTIGE Dopłata zgodnie z cennikiem	

W drzwiach bez przeszkleń w miejscu szybki jest przetłoczenie

WZÓR 9



WZÓR 9 A



WZÓR 9 B



PRZESZKLENIA - PARASOL




	PRZESZKLENIE	9	9A	9B
NORMAL	NIE	1149,-*	1149,-*	1149,-*
PREMIUM	NIE	1289,-*	1289,-*	1289,-*
	TAK	1989,-*	1989,-*	2379,-*
OPTIMUM	NIE	1889,-*	1889,-*	1889,-*
	TAK	2589,-*	2589,-*	2989,-*
PRESTIGE	NIE	2840,-*	2840,-*	2840,-*
	TAK	3590,-*	3590,-*	3980,-*

DOSTĘPNE ROZMIARY DRZWI (szerokość skrzydła)	
80	
90	90N
100 Niedostępne dla PRESTIGE Dopłata zgodnie z cennikiem	

W drzwiach bez przeszkleń w miejscu szybki jest przetłoczenie

DOSTĘPNE KOLORY
(wszystkie kolory w okleinie)



* Podane ceny są cenami netto za kompletne drzwi

WZÓR 8



PRZESZKLENIA - ELIPSA



Fala Reflex



Diamant



Reflex



Dwie Kostki

	PRZESZKLENIE	8
NORMAL	NIE	1149,-*
PREMIUM	NIE	1289,-*
	TAK	1889,-*
OPTIMUM	NIE	1889,-*
	TAK	2489,-*

W drzwiach bez przeszkleń w miejscu szybki nie ma przetłoczenia

DOSTĘPNE ROZMIARY DRZWI (szerokość skrzydła)	
80	80N
90	90N
100	
Dopłata zgodnie z cennikiem	

WZÓR 7



PRZESZKLENIA - ŁUK



Kryształ



Srebrna kostka



Mleczna



Diamant



Piasek



Reflex




Dwie Kostki

	PRZESZKLENIE	7
NORMAL	NIE	1149,-*
PREMIUM	NIE	1289,-*
	TAK	1889,-*
OPTIMUM	NIE	1889,-*
	TAK	2489,-*
PRESTIGE	NIE	2840,-*
	TAK	3540,-*

W drzwiach bez przeszkleń w miejscu szybki nie ma przetłoczenia

DOSTĘPNE ROZMIARY DRZWI (szerokość skrzydła)	
80	80N
90	90N
100	
Niedostępne dla PRESTIGE Dopłata zgodnie z cennikiem	

DOSTĘPNE KOLORY (wszystkie kolory w okleinie)



WZÓR 6



PRZESZKLENIA - WINDA



Standard (przezroczysta) Czarna kostka Mleczna Reflex Diament Piasek

	PRZESZKLENIE	6
NORMAL	NIE	1149,-*
	TAK	1289,-*
PREMIUM	NIE	1789,-*
	TAK	1889,-*
OPTIMUM	NIE	2389,-*
	TAK	2840,-*
PRESTIGE	NIE	3490,-*
	TAK	

DOSTĘPNE ROZMIARY DRZWI (szerokość skrzydła)	
80	80N
90	90N
100 Niedostępne dla PRESTIGE Dopłata zgodnie z cennikiem	

W drzwiach bez przeszklenia w miejscu szybki nie ma przetłoczenia

WZÓR 5



PRZESZKLENIA - KAPLICZKA DUŻA




Fala Reflex Reflex Listek Diament Dwie Kostki

	PRZESZKLENIE	5
NORMAL	NIE	1149,-*
	TAK	1289,-*
PREMIUM	NIE	1549,-*
	TAK	1889,-*
OPTIMUM	NIE	2149,-*
	TAK	2840,-*
PRESTIGE	NIE	3290,-*
	TAK	

DOSTĘPNE ROZMIARY DRZWI (szerokość skrzydła)	
80	80N
90	90N
100 Niedostępne dla PRESTIGE Dopłata zgodnie z cennikiem	

W drzwiach bez przeszklenia w miejscu szybki jest przetłoczenie

DOSTĘPNE KOLORY
(wszystkie kolory w okleinie)

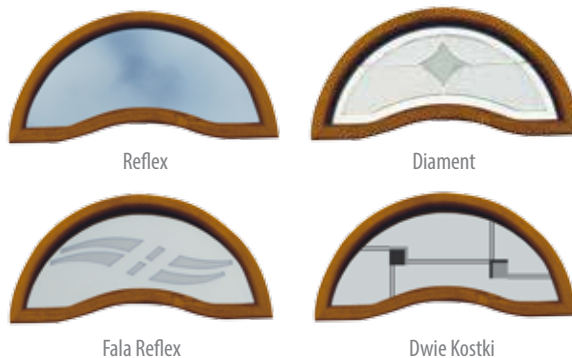


* Podane ceny są cenami netto za kompletne drzwi

WZÓR 4



PRZESZKLENIA - CYTRYNKA



	PRZESZKLENIE	4
NORMAL	NIE	1149,-*
PREMIUM	NIE	1289,-*
	TAK	1549,-*
OPTIMUM	NIE	1889,-*
	TAK	2149,-*

DOSTĘPNE ROZMIARY DRZWI (szerokość skrzydła)

80	80N
90	90N
100	
Dopłata zgodnie z cennikiem	

W drzwiach bez przeszklenia w miejscu szybki jest przetłoczenie

WZÓR 3



PRZESZKLENIA - KAPLICZKA MAŁA




	PRZESZKLENIE	3
NORMAL	NIE	1149,-*
PREMIUM	NIE	1289,-*
	TAK	1549,-*
OPTIMUM	NIE	1889,-*
	TAK	2149,-*
PRESTIGE	NIE	2840,-*
	TAK	3290,-*

DOSTĘPNE ROZMIARY DRZWI (szerokość skrzydła)

80	80N
90	90N
100	
Niedostępne dla PRESTIGE Dopłata zgodnie z cennikiem	

W drzwiach bez przeszklenia w miejscu szybki jest przetłoczenie

DOSTĘPNE KOLORY (wszystkie kolory w okleinie)



WZÓR 2



PRZESZKLENIA - KAPLICZKA MAŁA



Fala Reflex

Listek

Diament

Reflex

Dwie Kostki

	PRZE-SZKLE-NIE	2
NORMAL	NIE	1149,-*
PREMIUM	NIE	1289,-*
	TAK	1549,-*
OPTIMUM	NIE	1889,-*
	TAK	2149,-*
PRESTIGE	NIE	2840,-*
	TAK	3290,-*

W drzwiach bez przeszklenia w miejscu szybki jest przetłoczenie

DOSTĘPNE ROZMIARY DRZWI (szerokość skrzydła)	
80	80N
90	90N
100 Niedostępne dla PRESTIGE Dopłata zgodnie z cennikiem	

WZÓR 1




BEZ PRZESZKLENIA

	PRZE-SZKLE-NIE	1
NORMAL	NIE	989,-*
PREMIUM	NIE	1169,-*
OPTIMUM	NIE	1769,-*
PRESTIGE	NIE	2690,-*

DOSTĘPNE ROZMIARY DRZWI (szerokość skrzydła)	
80	80N
90	90N
100 Niedostępne dla PRESTIGE Dopłata zgodnie z cennikiem	

DOSTĘPNE KOLORY
(wszystkie kolory w okleinie)

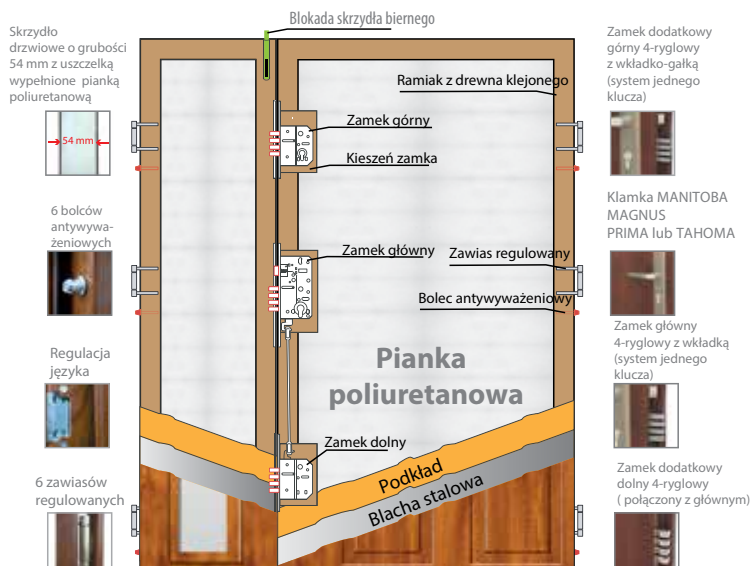
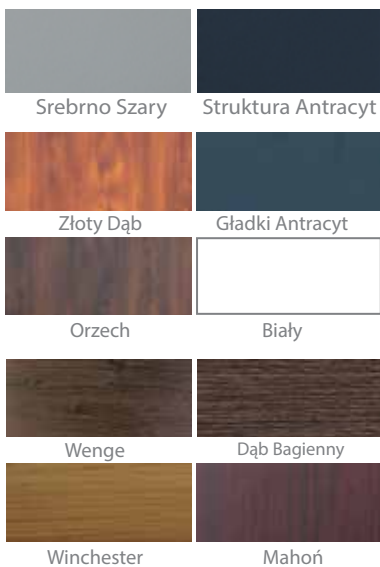


* Podane ceny są cenami netto za kompletne drzwi


Drzwi stalowe dwuskrzydłowe PREMIUM

Drzwi dwuskrzydłowe posiadają standard wyposażenia serii PREMIUM mogą występować zarówno z ościeżnicami „9” i „11” jak i TERMO (dopłata do ościeżnicy TERMO zgodnie z cennikiem). W przedstawionych wzorach istnieje możliwość zamówienia skrzydła biernego w wersji pełnej bez przetłoczeń, przetłoczonej bądź z przeszkleniem zgodnie z tabelą i rozpiską dopłat. W drzwiach z ościeżnicą TERMO istnieje możliwość zamówienia naświetli górnych oraz bocznych (dopłata zgodnie z cennikiem). Skrzydło bierne jest elementem otwieranym.

DOSTĘPNE KOLORY (wszystkie kolory w okleinie)



Przykładowe konfiguracje drzwi dwuskrzydłowych




Drzwi stalowe dwuskrzydłowe PREMIUM

Skrzydło bierne PEŁNE



+ 1000 zł

Skrzydło bierne z PRZETŁOCZENIEM i PRZESZKLENIEM



+ 1800 zł + 1800 zł + 1800 zł + 1800 zł

Skrzydło bierne PRZESZKŁONE




+ 1700 zł + 1400 zł + 1700 zł + 1800 zł + 1600 zł + 1600 zł + 1600 zł + 1600 zł

Skrzydło bierne z PRZETŁOCZENIEM



+ 1100 zł + 1100 zł + 1100 zł + 1100 zł + 1100 zł + 1100 zł + 1100 zł + 1100 zł

Skrzydło bierne z APLIKACJĄ INOX BEZ PRZESZKLENIA



+ ---- + 1400 zł + 1400 zł + 1400 zł + 1400 zł + 1400 zł
+ 1600 zł + 1600 zł + 1600 zł + 1600 zł + 1600 zł + 1600 zł

CENY DRZWI			CENY DOPLAT DO DRZWI DWUSKRZYDŁOWYCH		
Wzór	Cena drzwi bez przeszklenia (zł)	Cena drzwi z przeszkleniem (zł)	Skrzydło bierne pełne bez przetłoczeń (zł)	Skrzydło bierne z przetłoczeniami (zł)	Skrzydło bierne przeszkłone (zł)
Wzór 1	1169	—	+1000		
Wzór 2	1289	1549	+1000		
Wzór 3	1289	1549	+1000		
Wzór 4	1289	1549	+1000		
Wzór 5	1289	1549	+1000		
Wzór 6	1289	1789	+1000		
Wzór 7	1289	1889	+1000		
Wzór 8	1289	1889	+1000		
Wzór 9	1289	1989	+1000		
Wzór 10	1289	1889	+1000		
Wzór 11	1289	1989	+1000		
Wzór 12	1589	1789	+1000		
Wzór 13	1289	—	+1000		
Wzór 14	1289	—	+1000		
Wzór 15	1289	1989	+1000		
Wzór 16	1289	1989	+1000		
Wzór 17	1289	1989	+1000		
Wzór 18	1289	1989	+1000		
Wzór 19	1689	1889	2089	+1000	
Wzór 20	1689	1889	2089	+1000	
Wzór 21	1689	1889	2089	+1000	
Wzór 22	1589	1789	1989	+1000	
Wzór 23	1689	1889	2089	+1000	
Wzór 24	1589	1789	1989	+1000	
Wzór 25	1589	1789	1989	+1000	
Wzór 26	1589	1789	1989	+1000	
Wzór 26 C	1289	—	+1000		
Wzór 26 D	1289	—	+1000		
Wzór 27	1289	—	+1000		
Wzór 28	1289	—	+1000		
Wzór 29	—	1889	2089	+1000	
Wzór 30	1589	1789	1989	+1000	
Wzór 31	1589	1789	2089	+1000	
Wzór 32	1589	1789	—	+1000	
Wzór 33	1289	1549	+1000		
Wzór 34	1289	1789	+1000		
Wzór 35	1689	1889	2089	+1000	
Wzór 36	1589	1789	1989	+1000	
Wzór 37	1589	1789	1989	+1000	
Wzór 38	1589	1789	1989	+1000	
Wzór 39	1689	1889	2089	+1000	
CAMELEON PREMIUM	pełne bez przetłoczeń 1089 pełne z przetłoczeniami 1209	1909	+1000		

+ w zależności od powyższego wzoru

+ w zależności od powyższego wzoru

Do ceny wybranego wzoru drzwi jednoskrzydłowych z serii PREMIUM należy doliczyć kwotę zgodnie z poniższą tabelą.

Dostępne rodzaje przeszkleń w skrzydle biernym:

- PT1 / PT2 / PT3 / PT4 - Standard (przezroczyste), Reflex płaski, Piaskowana w całości, Piaskowana wg wzoru, Mleczna
- P1 / P3 - Reflex płaski, Reflex wypukły, Mleczna
- P2 - Standard (przezroczyste), Reflex płaski, Mleczna, Piaskowana w całości
- P4/ P5/ P6/ P7/P8 - Standard (przezroczyste), Piaskowana wg wzoru, Refleks płaski, Mleczna
- PT1 / PT2 / P4/ P5 - Kryształ

DOSTĘPNE ROZMIARY DRZWI DWUSKRZYDŁOWYCH

Szerokość zestawu	Szerokość skrzydła	Szerokość skrzydła biernego
110	80	30
120	90	30
	80	40
130	80	50
	90	40
	100	30
140	80	60
	90	50
	100	40
150	90	60
	100	50
160	100	60

Dopłata zgodnie z cennikiem

Istnieje możliwość wykonania w skrzydle biernym innych przeszkleń niż sugerowane (wyłącznie po konsultacji z działem sprzedaży).

INOX od zewnątrz INOX obustronnie

Naświetla

Naświetla dostępne tylko i wyłącznie w komplecie z ościeżnicą TERMO. Po zastosowaniu ościeżnicy TERMO możliwość łączenia z: drzwiami jednoskrzydłowe, drzwiami dwuskrzydłowe oraz drzwiami z dostawkami nietwieranymi. Wykonane są z ciepłego profilu aluminiowego TERMO. Dostępne we wszystkich kolorach. Każde naświetle posiada w standardzie pakiet 3-szybowy. Podane ceny naświetli zawierają zestaw montażowy.

Istnieje możliwość wykonania naświetli bocznych jak i górnych w rozmiarach niestandardowych czyli pomiędzy wymiarami sugerowanymi w tabelach powyżej. Koszt naświetla o niestandardowym wymiarze to kwota z wymiaru wyższego + 60 zł/szt za każde niestandardowe naświetle.

Możliwe warianty



Naświetla Górne PREMIUM

Szerokość (mm) \ Wysokość (mm)	925 (drzwi „80”)	1025 (drzwi „90”)	1125 (drzwi „100”)	1225	1325	1425	1525	1625	1725	1825	1925	2025	2125	2225	2325	2425	2525	2625
200	590 zł	610 zł	630 zł	650 zł	670 zł	690 zł	710 zł	730 zł	750 zł	770 zł	790 zł	820 zł	840 zł	860 zł	880 zł	900 zł	920 zł	940 zł
300	630 zł	650 zł	670 zł	710 zł	730 zł	760 zł	780 zł	810 zł	850 zł	870 zł	900 zł	930 zł	960 zł	990 zł	1020 zł	1040 zł	1060 zł	1080 zł
400	670 zł	690 zł	720 zł	780 zł	820 zł	840 zł	860 zł	900 zł	940 zł	960 zł	990 zł	1020 zł	1050 zł	1080 zł	1100 zł	1130 zł	1160 zł	1190 zł
500	720 zł	740 zł	760 zł	850 zł	870 zł	900 zł	930 zł	970 zł	1020 zł	1050 zł	1100 zł	1140 zł	1180 zł	1220 zł	1260 zł	1300 zł	1340 zł	1380 zł

Dostępne rodzaje zespołów w naświetlach bocznych:

- 1) standard (szkło przezroczyste) 33.1/14/4/14/TF4
- 2) szkło mleczne 33.1/14/4MAT/14/TF4
- 3) szkło refleksyjne 33.1/14/4Reflex brąz/14/TF4
- 4) piaskowane według wzoru (np. wzór 12) - zdjęcie poglądowe poniżej 33.1/14/4 Piaskowane/14/TF4.
- 5) pełne - panel (w kolorze naświetla)
- 6) 33.1/14/4 piaskowane w całości/ 14/TF4.

Naświetla Boczne PREMIUM

Szerokość (mm) \ Wysokość (mm)	200	300	400	500
2077	820 zł	930 zł	1020 zł	1140 zł

Naświetla Górne OPTIMUM

Szerokość (mm) \ Wysokość (mm)	937 (drzwi „80”)	1037 (drzwi „90”)	1137	1237	1337	1437	1537	1637	1737	1837	1937	2037	2137	2237	2337	2437	2537	2637
200	760 zł	780 zł	800 zł	820 zł	840 zł	860 zł	890 zł	900 zł	920 zł	940 zł	960 zł	970 zł	990 zł	1010 zł	1030 zł	1050 zł	1070 zł	1090 zł
300	820 zł	840 zł	860 zł	900 zł	920 zł	950 zł	970 zł	1000 zł	1040 zł	1060 zł	1090 zł	1120 zł	1150 zł	1180 zł	1210 zł	1230 zł	1250 zł	1270 zł
400	880 zł	900 zł	930 zł	990 zł	1030 zł	1050 zł	1070 zł	1110 zł	1150 zł	1170 zł	1200 zł	1230 zł	1260 zł	1290 zł	1310 zł	1340 zł	1370 zł	1400 zł
500	960 zł	980 zł	1000 zł	1030 zł	1110 zł	1140 zł	1170 zł	1210 zł	1260 zł	1290 zł	1340 zł	1380 zł	1420 zł	1460 zł	1500 zł	1540 zł	1580 zł	1620 zł

Dostępne rodzaje zespołów w naświetlach bocznych:

- 1) standard (szkło przezroczyste) 33.1/18/4/18/TF4
- 2) szkło mleczne 33.1/18/4MAT/18/TF4
- 3) szkło refleksyjne 33.1/18/4Reflex brąz/18/TF4
- 4) piaskowane według wzoru (np. wzór 12) 33.1/18/4 Piaskowane/18/TF4.
- 5) pełne - panel (w kolorze naświetla)
- 6) 33.1/18/4 piaskowane w całości/ 18/TF4.

Naświetla Boczne OPTIMUM

Szerokość (mm) \ Wysokość (mm)	200	300	400	500
2100	990 zł	1150 zł	1260 zł	1420 zł

Naświetla Górne **PRESTIGE**

Szerokość (mm) \ Wysokość (mm)	965 (drzwi „80”)	1065 (drzwi „90”)	1165	1265	1365	1465	1565	1665	1765	1865	1965	2065	2165	2265	2365	2465	2565	2665
200	760 zł	780 zł	800 zł	820 zł	840 zł	860 zł	890 zł	900 zł	920 zł	940 zł	960 zł	970 zł	990 zł	1010 zł	1030 zł	1050 zł	1070 zł	1090 zł
300	820 zł	840 zł	860 zł	900 zł	920 zł	950 zł	970 zł	1000 zł	1040 zł	1060 zł	1090 zł	1120 zł	1150 zł	1180 zł	1210 zł	1230 zł	1250 zł	1270 zł
400	880 zł	900 zł	930 zł	990 zł	1030 zł	1050 zł	1070 zł	1110 zł	1150 zł	1170 zł	1200 zł	1230 zł	1260 zł	1290 zł	1310 zł	1340 zł	1370 zł	1400 zł
500	960 zł	980 zł	1000 zł	1030 zł	1110 zł	1140 zł	1170 zł	1210 zł	1260 zł	1290 zł	1340 zł	1380 zł	1420 zł	1460 zł	1500 zł	1540 zł	1580 zł	1620 zł

Dostępne rodzaje zespołów w naświetlach bocznych:

- 1) standard (szkło przezroczyste) 33.1/18/4/18/TF4
- 2) szkło mleczne 33.1/18/4MAT/18/TF4
- 3) szkło refleksyjne 33.1/18/4Reflex brąz/18/TF4
- 4) piaskowane według wzoru (np. wzór 12) - zdjęcie poglądowe poniżej 33.1/18/4 Piaskowane/18/TF4.
- 5) pełne - panel (w kolorze naświetla)
- 6) 33.1/18/4 piaskowane w całości/ 18/TF4.

Naświetla Boczne **PRESTIGE**

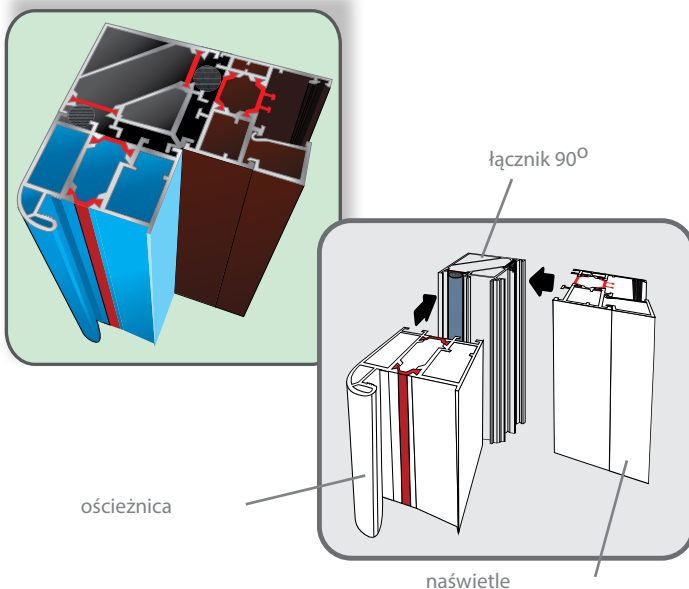
Szerokość (mm) \ Wysokość (mm)	200	300	400	500
2097	990 zł	1150 zł	1260 zł	1420 zł

Zdjęcia poglądowe

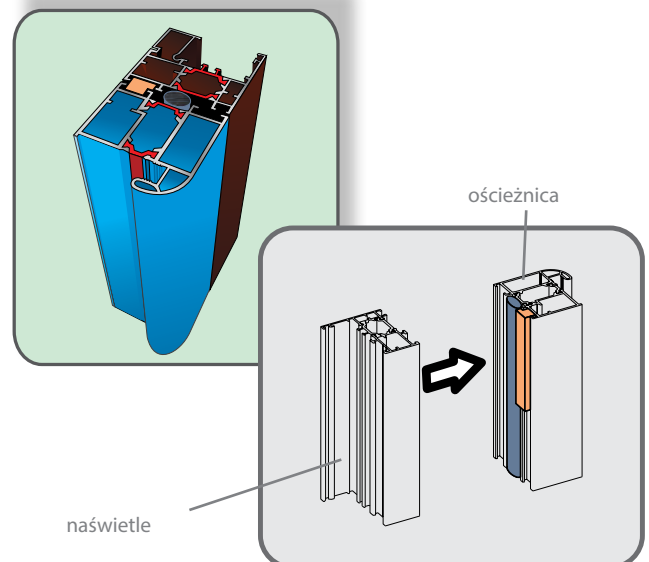


Przykłady złożenia ościeżnicy z naświetlem.

























Złożenie ościeżnicy z naświetlem pod kątem 90°



Złożenie ościeżnicy z naświetlem



Wzory drzwi bez przeszklenia

<p>WZÓR 1</p>  <p>PREMIUM 1169,-* NORMAL 989,-*</p>	<p>WZÓR 2</p>  <p>PREMIUM 1289,-* NORMAL 1149,-*</p>	<p>WZÓR 3</p>  <p>PREMIUM 1289,-* NORMAL 1149,-*</p>	<p>WZÓR 4</p>  <p>PREMIUM 1289,-* NORMAL 1149,-*</p>	<p>WZÓR 5</p>  <p>PREMIUM 1289,-* NORMAL 1149,-*</p>	<p>WZÓR 6</p>  <p>PREMIUM 1289,-* NORMAL 1149,-*</p>
<p>WZÓR 7</p>  <p>PREMIUM 1289,-* NORMAL 1149,-*</p>	<p>WZÓR 8</p>  <p>PREMIUM 1289,-* NORMAL 1149,-*</p>	<p>WZÓR 9</p>  <p>PREMIUM 1289,-* NORMAL 1149,-*</p>	<p>WZÓR 10</p>  <p>PREMIUM 1289,-* NORMAL 1149,-*</p>	<p>WZÓR 11</p>  <p>PREMIUM 1289,-* NORMAL 1149,-*</p>	<p>WZÓR 13</p>  <p>PREMIUM 1289,-* NORMAL 1149,-*</p>
<p>WZÓR 14</p>  <p>PREMIUM 1289,-* NORMAL 1149,-*</p>	<p>WZÓR 15</p>  <p>PREMIUM 1289,-* NORMAL 1149,-*</p>	<p>WZÓR 16</p>  <p>PREMIUM 1289,-* NORMAL 1149,-*</p>	<p>WZÓR 17</p>  <p>PREMIUM 1289,-* NORMAL 1149,-*</p>	<p>WZÓR 18</p>  <p>PREMIUM 1289,-* NORMAL 1149,-*</p>	<p>WZÓR 26 C</p>  <p>PREMIUM 1289,-* NORMAL 1149,-*</p>
<p>WZÓR 26 D</p>  <p>PREMIUM 1289,-* NORMAL 1149,-*</p>	<p>WZÓR 26 E</p>  <p>PREMIUM 1289,-* NORMAL 1149,-*</p>	<p>WZÓR 26 G</p>  <p>PREMIUM 1289,-* NORMAL 1149,-*</p>	<p>WZÓR 27</p>  <p>PREMIUM 1289,-* NORMAL 1149,-*</p>	<p>WZÓR 28</p>  <p>PREMIUM 1289,-* NORMAL 1149,-*</p>	<p>WZÓR 33</p>  <p>PREMIUM 1289,-* NORMAL 1149,-*</p>

Wzory drzwi bez przeszklenia

WZÓR 34



PREMIUM 1289,-*
NORMAL 1149,-*

WZÓR 12



PREMIUM 1589,-*
NORMAL 1449,-*
**Ramki INOX wyłącznie od zewnątrz
*INOX obustronnie

WZÓR 19



PREMIUM 1689,-*
NORMAL 1549,-*
**Ramki INOX wyłącznie od zewnątrz
*INOX obustronnie

WZÓR 20



PREMIUM 1689,-*
NORMAL 1549,-*
**Ramki INOX wyłącznie od zewnątrz
*INOX obustronnie

WZÓR 21



PREMIUM 1689,-*
NORMAL 1549,-*
**Ramki INOX wyłącznie od zewnątrz
*INOX obustronnie

WZÓR 22



PREMIUM 1589,-*
NORMAL 1449,-*
**Ramki INOX wyłącznie od zewnątrz
*INOX obustronnie

WZÓR 23



PREMIUM 1689,-*
NORMAL 1549,-*
**Ramki INOX wyłącznie od zewnątrz
*INOX obustronnie

WZÓR 24



PREMIUM 1589,-*
NORMAL 1449,-*
**Ramki INOX wyłącznie od zewnątrz
*INOX obustronnie

WZÓR 25



PREMIUM 1589,-*
NORMAL 1449,-*
**Ramki INOX wyłącznie od zewnątrz
*INOX obustronnie

WZÓR 26



PREMIUM 1589,-*
NORMAL 1449,-*
**Ramki INOX wyłącznie od zewnątrz
*INOX obustronnie

WZÓR 29




PREMIUM 1889,-*
NORMAL 1749,-*
**Ramki INOX + PCV obustronnie

WZÓR 30



PREMIUM 1589,-*
NORMAL 1449,-*
**Ramki INOX wyłącznie od zewnątrz
*INOX obustronnie

WZÓR 31



PREMIUM 1589,-*
NORMAL 1449,-*
**Ramki INOX wyłącznie od zewnątrz
*INOX obustronnie

WZÓR 32



PREMIUM 1589,-*
NORMAL 1449,-*
**Ramki INOX wyłącznie od zewnątrz
*INOX obustronnie

WZÓR 35




PREMIUM 1689,-*
NORMAL 1549,-*
**Ramki INOX wyłącznie od zewnątrz
*INOX obustronnie

WZÓR 36



PREMIUM 1589,-*
NORMAL 1449,-*
**Ramki INOX wyłącznie od zewnątrz
*INOX obustronnie

WZÓR 37



PREMIUM 1589,-*
NORMAL 1449,-*
**Ramki INOX wyłącznie od zewnątrz
*INOX obustronnie

WZÓR 38



PREMIUM 1589,-*
NORMAL 1449,-*
**Ramki INOX wyłącznie od zewnątrz
*INOX obustronnie

WZÓR 39



PREMIUM 1689,-*
NORMAL 1549,-*
**Ramki INOX wyłącznie od zewnątrz
*INOX obustronnie

Cennik drzwi bez przeszkleń **PRESTIGE** oraz **OPTIMUM**

	*	**	*	**		*	**	*	**	
Wzór 1	2690	1769	Wzór 13	2840	1889	Wzór 12	3190	3390	2189	2389
Wzór 2	2840	1889	Wzór 14	2840	1889	Wzór 12A	3570	3770	2569	2769
Wzór 3	2840	1889	Wzór 18	2840	1889	Wzór 12B	3640	3840	2639	2839
Wzór 5	2840	1889	Wzór 26C	2840	1889	Wzór 12C	3190	3390	2189	2389
Wzór 6	2840	1889	Wzór 26D	2840	1889	Wzór 19	3390	3590	2289	2489
Wzór 7	2840	1889	Wzór 26E	2840	1889	Wzór 20	3390	3590	2289	2489
Wzór 9	2840	1889	Wzór 26G	2840	1889	Wzór 21	3390	3590	2289	2489
Wzór 9A	2840	1889	Wzór 27	2840	1889	Wzór 22	3190	3390	2189	2389
Wzór 9B	2840	1889	Wzór 28	2840	1889	Wzór 22A	3540	3740	2589	2789
Wzór 10	2840	1889	Wzór 33	2840	1889	Wzór 22B	3190	3390	2189	2389
Wzór 11	2840	1889	Wzór 34	2840	1889	Wzór 23	3390	3590	2289	2489
Wzór 24	3190	3390	2189	2389	Wzór 29	---	3590	---	2489	
Wzór 25	3190	3390	2189	2389	Wzór 30	3190	3390	2189	2389	
Wzór 26	3190	3390	2189	2389	Wzór 31	3390	3590	2189	2389	
Wzór 29	---	3590	---	2489	Wzór 32	3290	3490	2189	2389	
Wzór 30	3190	3390	2189	2389	Wzór 35	3390	3590	2289	2489	
Wzór 31	3390	3590	2189	2389	Wzór 36	3190	3390	2189	2389	
Wzór 32	3290	3490	2189	2389	Wzór 37	3190	3390	2189	2389	
Wzór 35	3390	3590	2289	2489	Wzór 38	3190	3390	2189	2389	
Wzór 36	3190	3390	2189	2389	Wzór 39	3390	3590	2289	2489	

* Ramki ze stali nierdzewnej INOX tylko od zewnętrznej strony drzwi ** Ramki ze stali nierdzewnej INOX z obu stron drzwi


* Podane ceny są cenami netto za kompletne drzwi

Drzwi z dostawkami nieotwieranymi

Drzwi z dostawkami posiadają standard wyposażenia dokładnie taki jak wybrana linia drzwi i dodatkowo zawsze doposażone w ciepłą ościeżnicę TERMO. Dostawki czyli tzw. imitacje skrzydła mogą występować z jednej strony lub z obu stron skrzydła głównego i zawsze w standardzie skonstruowane są również na bazie ościeżnicy ciepłej TERMO. Dostawki są elementami uniwersalnymi i w wersji pojedynczej ta sama dostawka może występować z lewej lub z prawej strony w zależności od potrzeby. Ościeżnica drzwiowa z ościeżnicą dostawki łączona jest analogicznie do połączenia z naświetlem.

Dostawki nieotwierane dostępne w szerokościach 30, 40, 50 i 60 (dostępność zależna od linii drzwi)

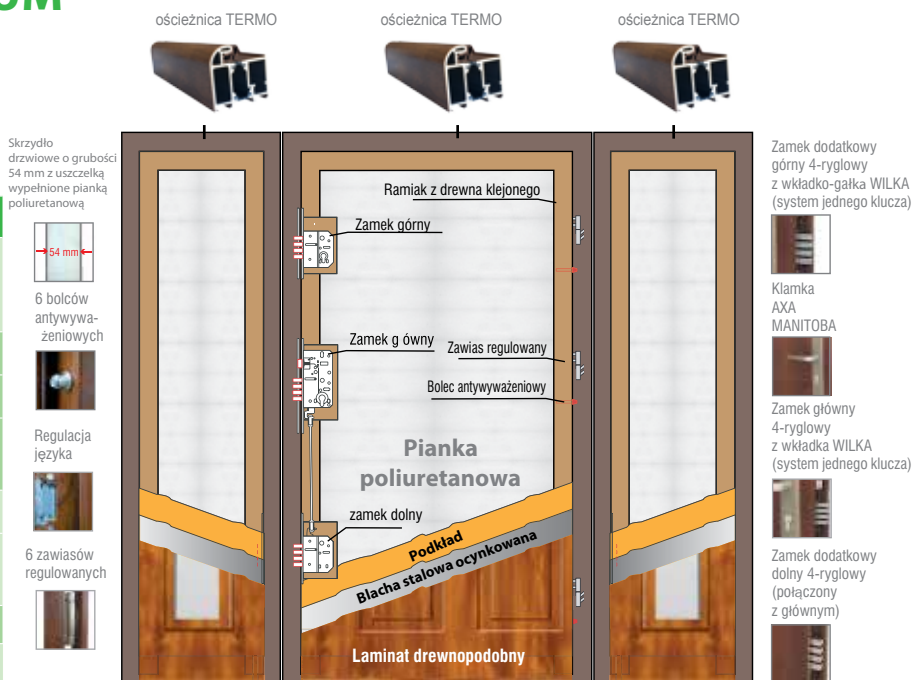
DOSTĘPNE KOLORY (wszystkie kolory w okleinie)



Dostawki nieotwierane PREMIUM

Szerokość dostawki np. 40 oznacza, że skrzydło dostawki wraz z ościeżnicą ma po zewnętrznej stronie całkowitą szerokość Sc 40 cm.

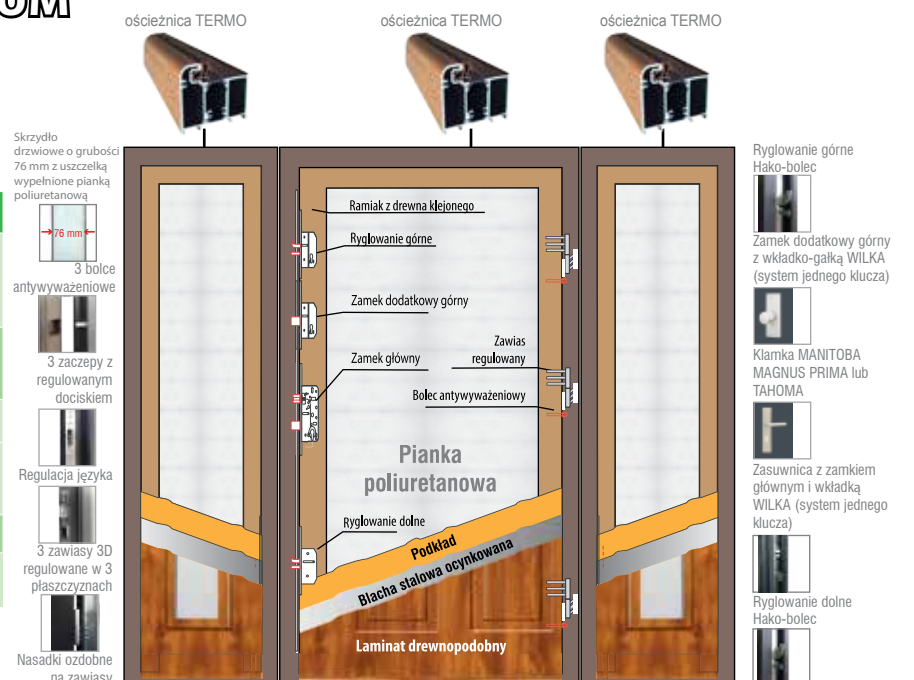
DOSTĘPNE ROZMIARY DOSTAWEK		
Szerokość zestawu Sc (mm)	Szerokość skrzydła	Szerokość dostawki Sc
1525	80	30 + 30
1625	90	30 + 30
1725	80	40 + 40
	100	30 + 30
1825	90	40 + 40
1925	100	40 + 40
1925	80	50+50
itd.		
Dopłata do drzwi 100 zgodnie z cennikiem dopłat		



Dostawki nieotwierane OPTIMUM

Szerokość dostawki np. 40 oznacza, że skrzydło dostawki wraz z ościeżnicą ma po zewnętrznej stronie całkowitą szerokość Sc 40 cm.

DOSTĘPNE ROZMIARY DOSTAWEK		
Szerokość zestawu Sc (mm)	Szerokość skrzydła	Szerokość dostawki Sc
1737	80	40 + 40
1837	90	40 + 40
1937	100	40 + 40
1937	80	50+50
itd.		
Dopłata do drzwi 100 zgodnie z cennikiem dopłat		

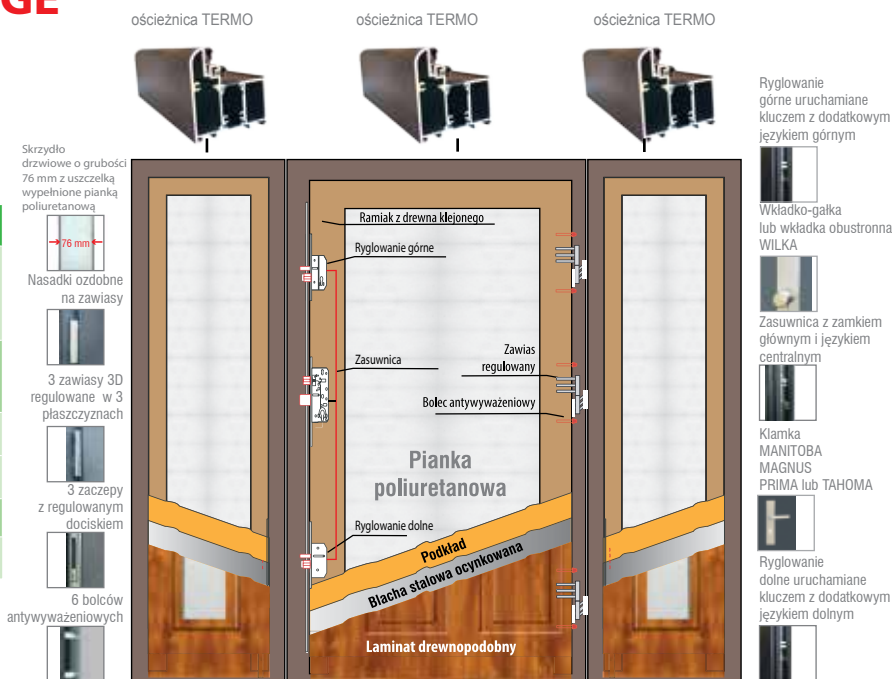


Drzwi z dostawkami nieotwieranymi


Dostawki nieotwierane **PRESTIGE**

Szerokość dostawki np. 40 oznacza, że skrzydło dostawki wraz z ościeżnicą ma po zewnętrznej stronie całkowitą szerokość Sc 40 cm.

DOSTĘPNE ROZMIARY DOSTAWEK		
Szerokość zestawu Sc (mm)	Szerokość skrzydła	Szerokość dostawki Sc
1765	80	+ 40 + 40
1865	90	+ 40 + 40
1965	80	+ 50+50
itd.		
Dopłata do drzwi 100 zgodnie z cennikiem dopłat		



Przykładowe konfiguracje drzwi z dostawkami nieotwieranymi



Drzwi z dostawkami nieotwieranymi

Wzór	CENY DRZWI			Dopłata za ośc. TERMO	CENY DOPŁAT DO DRZWI Z DOSTAWKAMI		
	Cena drzwi bez przeszklenia (zł)	Cena drzwi z przeszkleniem (zł)		Dostawka	Dostawka pełna bez przetłoczeń (zł)	Dostawka z przetłoczeniami (zł)	Dostawka przeszkłona (zł)
Wzór 1	PREMIUM	1169	--	+680	+1300		
	OPTIMUM	1769	--	+750	+1500		
	PRESTIGE	2690	--	--	+1700		
Wzór 2	PREMIUM	1289	1549	+680	+1300		
	OPTIMUM	1839	2149	+750	+1500		
	PRESTIGE	2840	3290	--	+1700		
Wzór 3	PREMIUM	1289	1549	+680	+1300		
	OPTIMUM	1839	2149	+750	+1500		
	PRESTIGE	2840	3290	--	+1700		
Wzór 4	PREMIUM	1289	1549	+680	+1300		
	OPTIMUM	1839	2149	+750	+1500		
	PRESTIGE	--	--	--	+1700		
Wzór 5	PREMIUM	1289	1549	+680	+1300		
	OPTIMUM	1839	2149	+750	+1500		
	PRESTIGE	2840	3290	--	+1700		
Wzór 6	PREMIUM	1289	1789	+680	+1300		
	OPTIMUM	1839	2389	+750	+1500		
	PRESTIGE	2840	3490	--	+1700		
Wzór 7	PREMIUM	1289	1889	+680	+1300		
	OPTIMUM	1839	2489	+750	+1500		
	PRESTIGE	2840	3540	--	+1700		
Wzór 8	PREMIUM	1289	1889	+680	+1300		
	OPTIMUM	1839	2489	+750	+1500		
	PRESTIGE	--	--	--	+1700		
Wzór 9	PREMIUM	1289	1989	+680	+1300		
	OPTIMUM	1839	2589	+750	+1500		
	PRESTIGE	2840	3590	--	+1700		
Wzór 10	PREMIUM	1289	1889	+680	+1300		
	OPTIMUM	1839	2489	+750	+1500		
	PRESTIGE	2840	3540	--	+1700		
Wzór 11	PREMIUM	1289	1989	+680	+1300		
	OPTIMUM	1839	2589	+750	+1500		
	PRESTIGE	2840	3590	--	+1700		
Wzór 12	PREMIUM	1589	1789	+680	+1300		
	OPTIMUM	2189	2389	+750	+1500		
	PRESTIGE	3190	3390	3590	+1700		
Wzór 13	PREMIUM	1289	--	+680	+1300		
	OPTIMUM	1839	--	+750	+1500		
	PRESTIGE	2840	--	--	+1700		
Wzór 14	PREMIUM	1289	--	+680	+1300		
	OPTIMUM	1839	--	+750	+1500		
	PRESTIGE	2840	--	--	+1700		
Wzór 15	PREMIUM	1289	1989	+680	+1300		
	OPTIMUM	1839	2589	+750	+1500		
	PRESTIGE	--	--	--	+1700		
Wzór 16	PREMIUM	1289	1989	+680	+1300		
	OPTIMUM	1839	2589	+750	+1500		
	PRESTIGE	--	--	--	+1700		
Wzór 17	PREMIUM	1289	1989	+680	+1300		
	OPTIMUM	1839	2589	+750	+1500		
	PRESTIGE	--	--	--	+1700		
Wzór 18	PREMIUM	1289	1989	+680	+1300		
	OPTIMUM	1839	2589	+750	+1500		
	PRESTIGE	2840	3590	--	+1700		
Wzór 19	PREMIUM	1689	1889	+680	+1300		
	OPTIMUM	2289	2489	+750	+1500		
	PRESTIGE	3390	3590	3790	+1700		
Wzór 20	PREMIUM	1689	1889	+680	+1300		
	OPTIMUM	2289	2489	+750	+1500		
	PRESTIGE	3390	3590	3790	+1700		
Wzór 21	PREMIUM	1689	1889	+680	+1300		
	OPTIMUM	2289	2489	+750	+1500		
	PRESTIGE	3390	3590	3790	+1700		
Wzór 22	PREMIUM	1589	1789	+680	+1300		
	OPTIMUM	2189	2389	+750	+1500		
	PRESTIGE	3190	3390	3590	+1700		
Wzór 23	PREMIUM	1689	1889	+680	+1300		
	OPTIMUM	2289	2489	+750	+1500		
	PRESTIGE	3390	3590	3790	+1700		
Wzór 24	PREMIUM	1589	1789	+680	+1300		
	OPTIMUM	2189	2389	+750	+1500		
	PRESTIGE	3190	3390	3590	+1700		
Wzór 25	PREMIUM	1589	1789	+680	+1300		
	OPTIMUM	2189	2389	+750	+1500		
	PRESTIGE	3190	3390	3590	+1700		
Wzór 26	PREMIUM	1589	1789	+680	+1300		
	OPTIMUM	2189	2389	+750	+1500		
	PRESTIGE	3190	3390	3590	+1700		
Wzór 26C	PREMIUM	1289	--	+680	+1300		
	OPTIMUM	1839	--	+750	+1500		
	PRESTIGE	2840	--	--	+1700		
Wzór 26D	PREMIUM	1289	--	+680	+1300		
	OPTIMUM	1839	--	+750	+1500		
	PRESTIGE	2840	--	--	+1700		

+ w zależności od powyższego wzoru

+ w zależności od powyższego wzoru

Drzwi z dostawkami nieotwieranymi

Wzór	CENY DRZWI			Dopłata za ośc. TERMO	CENY DOPLĄT DO DRZWI Z DOSTAWKAMI		
	Cena drzwi bez przeszklenia (zł)	Cena drzwi z przeszkleniem (zł)		Dostawka	Dostawka pełna bez przetłoczeń (zł)	Dostawka z przetłoczeniami (zł)	Dostawka przeszklona (zł)
Wzór 27	PREMIUM	1289	--	+680	+1300	+ w zależności od powyższego wzoru	+ w zależności od powyższego wzoru
	OPTIMUM	1839	--	+750	+1500		
	PRESTIGE	2840	--	--	+1700		
Wzór 28	PREMIUM	1289	--	+680	+1300		
	OPTIMUM	1839	--	+750	+1500		
	PRESTIGE	2840	--	--	+1700		
Wzór 29	PREMIUM	1889	2089	+680	+1300		
	OPTIMUM	2489	2639	+750	+1500		
	PRESTIGE	3220	3790	--	+1700		
Wzór 30	PREMIUM	1589	1789	+680	+1300		
	OPTIMUM	2189	2389	+750	+1500		
	PRESTIGE	3190	3390	--	+1700		
Wzór 31	PREMIUM	1589	1789	+680	+1300		
	OPTIMUM	2189	2389	+750	+1500		
	PRESTIGE	3390	3590	--	+1700		
Wzór 32	PREMIUM	1589	1789	+680	+1300		
	OPTIMUM	2189	2389	+750	+1500		
	PRESTIGE	3290	3490	--	+1700		
Wzór 33	PREMIUM	1289	1549	+680	+1300		
	OPTIMUM	1839	2139	+750	+1500		
	PRESTIGE	2840	3280	--	+1700		
Wzór 34	PREMIUM	1289	1789	+680	+1300		
	OPTIMUM	1839	2339	+750	+1500		
	PRESTIGE	2840	3490	--	+1700		
Wzór 35	PREMIUM	1689	1889	+680	+1300		
	OPTIMUM	2289	2489	+750	+1500		
	PRESTIGE	3390	3590	--	+1700		
Wzór 36	PREMIUM	1589	1789	+680	+1300		
	OPTIMUM	2189	2389	+750	+1500		
	PRESTIGE	3190	3390	--	+1700		
Wzór 37	PREMIUM	1589	1789	+680	+1300		
	OPTIMUM	2189	2389	+750	+1500		
	PRESTIGE	3190	3390	--	+1700		
Wzór 38	PREMIUM	1589	1789	+680	+1300		
	OPTIMUM	2189	2389	+750	+1500		
	PRESTIGE	3190	3390	--	+1700		
Wzór 39	PREMIUM	1689	1889	--	+1300		
	OPTIMUM	2289	2489	--	+1500		
	PRESTIGE	3390	3590	--	+1700		
CAMELEON	PREMIUM	pełne bez przetłoczeń 1089	1909	+680	+1300		
	OPTIMUM	pełne bez przetłoczeń 1689	2510	+750	+1500		
	PRESTIGE	pełne bez przetłoczeń 2610	3510	--	+1700		

Dostępność poniższych szerokości tylko dla linii **PREMIUM**. Dla linii **OPTIMUM** i **PRESTIGE** dostępne szerokości po konsultacji z działem sprzedaży.

	Dostawka PEŁNA					Dostawka z PRZETŁOCZENIEM i PRZESZKLENIEM					Dostawki PRZESZKLONE								
	PT 1 wzór 12C					PT 2 wzór 22B, 31A		PT 3 wzór 26		PT 4 wzór 37, 38		P 1	P 2	P 3	P 4	P 5	P 6	P 7	P 8
PREMIUM	+1300	+1950	+1950	+1950	+1950	+1900	+1700	+1900	+2100	+1850	+1850	+1850	+1850	+1850	+1850	+1850	+1850	+1850	
OPTIMUM	+1500	+2150	+2150	+2150	+2150	+2100	+1900	+2100	+2300	+2050	+2050	+2050	+2050	+2050	+2050	+2050	+2050	+2050	
PRESTIGE	+1700	+2350	+2350	+2350	+2350	+2300	+2100	+2300	+2500	+2250	+2250	+2250	+2250	+2250	+2250	+2250	+2250	+2250	

	Dostawki z PRZETŁOCZENIEM								Dostawki z APLIKACJĄ INOX BEZ PRZESZKLENIA							
	T 1	T 2	T 3 wzór 26	T 4	T 5	T 6 wzór 22B, 31A	T 7 wzór 37, 38	T 8 wzór 12C	X 1	X 2	X 3	X 4	X 5	X 6		
PREMIUM	+1400	+1400	+1400	+1400	+1400	+1400	+1400	+1400	+1700	+1700	+1700	+1700	+1700	+1700		
OPTIMUM	+1600	+1600	+1600	+1600	+1600	+1600	+1600	+1600	+1900	+1900	+1900	+1900	+1900	+1900		
PRESTIGE	+1800	+1800	+1800	+1800	+1800	+1800	+1800	+1800	+2100	+2100	+2100	+2100	+2100	+2100		

Ceny zawierają 1 sztukę dostawki.

Dostępne rodzaje przeszkleń w dostawkach:

PT1 / PT2 / PT3 / PT4 - Standard (przeźroczyste), Reflex płaski, Piaskowana w P1 / P3 - Reflex płaski, Reflex wypukły, Mleczna P2 - Standard (przeźroczyste), Reflex płaski, Mleczna, Piaskowana w całości


P4 / P5 / P6 / P7 / P8 - Standard (przeźroczyste), Piaskowana wg wzoru, Refleksy płaski, Mleczna PT1 / PT2 / P4 / P5 - Kryształ

INOX od zewnątrz

INOX obustronnie

Możliwość wykonania drzwi **Cameleon** jako drzwi pełne bez przetłoczeń, z przetłoczeniami oraz z przeszkleniami (wyłącznie wzory z ramkami ze stali nierdzewnej INOX)

Cameleon NORMAL

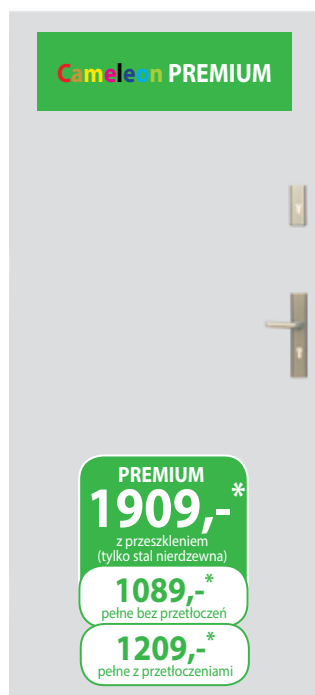


NORMAL
889,-*
pełne bez przetłoczeń

1049,-*
pełne z przetłoczeniami

Drzwi posiadają standard wyposażenia serii NORMAL z tą różnicą, że drzwi **Cameleon** NORMAL posiadają 1 zamek (tylko zamek główny).

Cameleon PREMIUM




PREMIUM
1909,-*
z przeszkleniem (tylko stal nierdzewna)

1089,-*
pełne bez przetłoczeń

1209,-*
pełne z przetłoczeniami

Drzwi posiadają standard wyposażenia serii PREMIUM. Drzwi z przeszkleniem występują tylko we wzorach z ramkami INOX

Cameleon OPTIMUM



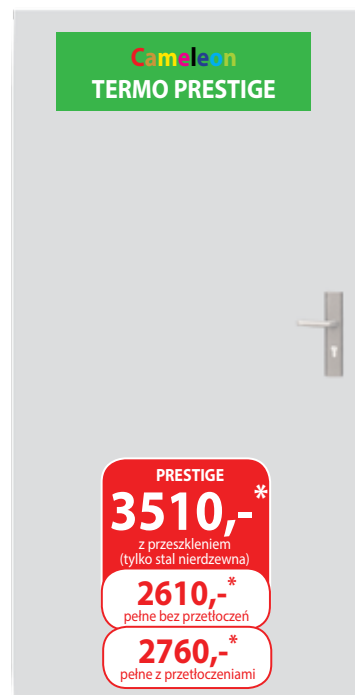
OPTIMUM
2510,-*
z przeszkleniem (tylko stal nierdzewna)

1689,-*
pełne bez przetłoczeń

1809,-*
pełne z przetłoczeniami

Drzwi posiadają standard wyposażenia serii OPTIMUM. Drzwi z przeszkleniem występują tylko we wzorach z ramkami INOX

Cameleon TERMO PRESTIGE



PRESTIGE
3510,-*
z przeszkleniem (tylko stal nierdzewna)


2610,-*
pełne bez przetłoczeń

2760,-*
pełne z przetłoczeniami

Drzwi posiadają standard wyposażenia serii TERMO Prestige. Drzwi z przeszkleniem występują tylko we wzorach z ramkami INOX

W drzwiach w kolorze białym 9010 mogą występować różnice w odcieniach pomiędzy skrzydłem a ościeżnicą oraz elementami dodatkowymi.

Przykładowe możliwości skonfigurowania drzwi **Cameleon**



Podane ceny dotyczą drzwi lakierowanych (skrzydło+ościeżnica) w kolorze białym (RAL 9010).

Każdy inny kolor z palety RAL dopłata:

- 650 zł PREMIUM/NORMAL
- 990 zł PRESTIGE/OPTIMUM

DOSTĘPNE ROZMIARY DRZWI
(szerokość skrzydła)

80	80N
90	90N

100

Dopłata zgodnie z cennikiem
Niedostępne dla TERMO Prestige

Akcesoria standardowe (wliczone w cenę drzwi)

		PREMIUM/ NORMAL	OPTIMUM	PRESTIGE
	Klamka MANITOBA dostępne kolory: INOX (kolor stali nierdzewnej), Stare Złoto lub Tytan	95,-	105,-	95,-
	Klamka MAGNUS Tytan dostępne kolory: INOX (kolor stali nierdzewnej), Stare Złoto lub Tytan	95,-	105,-	95,-
	Klamka Lambda dostępne kolory: Tytan, Stare Złoto (drzwi Normal)	55,- <small>Drzwi NORMAL</small>	-	-
 NOWOŚĆ	Klamka TAHOMA Tytan dostępne kolory: Stare Złoto lub INOX (stal nierdzewna)	95,-	105,-	95,-
 NOWOŚĆ	Klamka PRIME Tytan dostępne kolory: Stare Złoto lub INOX (stal nierdzewna)	95,-	105,-	95,-
	Wkładka (30/45) wkładko-gałka (30/45) (system jednego klucza)	65,- <small>Drzwi NORMAL</small>	-	-
	Wkładka WILKA (30/45) wkładko-gałka (30/45) (system jednego klucza)	65,-	-	-
	Wkładka WILKA (50/50) wkładko-gałka (50/50) (system jednego klucza)	-	105,-	-
	Wkładko-gałka lub wkładka obustronna WILKA (55/55)	-	-	75,-
	Próg aluminiowy z uszczelką	45,-	-	-
	Próg PCV z uszczelką	45,-	-	-
	Próg aluminiowy	-	60,-	-
	Ciepły próg PCV/ALU z przegrodą termiczną	-	85,-	85,-

Akcesoria za dopłatą

		PREMIUM/ NORMAL	OPTIMUM	PRESTIGE
	Ościeżnica TERMO (drzwi PREMIUM)	680,-	-	-
	Ościeżnica TERMO (drzwi OPTIMUM)	-	750	-
	Klamka MANITOBA kolor: BLACK	55,-^① 150,-^② <small>dopłata do linii PREMIUM</small>	55,-^① 160,-^②	55,-^① 150,-^②
	Klamka MAGNUS kolor: BLACK	55,-^① 150,-^② <small>dopłata do linii PREMIUM</small>	55,-^① 160,-^②	55,-^① 150,-^②
	Klamka Prestige klasa C (z zabezpieczeniem) dostępne kolory: Tytan, Stare Złoto lub INOX (stal nierdzewna)	185,-^① 280,-^② <small>dopłata do linii PREMIUM</small>	175,-^① 280,-^②	185,-^① 280,-^②
	Klamka Prestige, klasa C (bez zabezpieczenia) dostępne kolory: Tytan, Stare Złoto lub INOX (stal nierdzewna)	145,-^① 240,-^② <small>dopłata do linii PREMIUM</small>	135,-^① 240,-^②	145,-^① 240,-^②
	Klamka Prestige klasa C (z zabezpieczeniem) dostępne kolory: BLACK	285,-^① 380,-^② <small>dopłata do linii PREMIUM</small>	275,-^① 380,-^②	285,-^① 380,-^②
	Klamka Magnus klasa C (z zabezpieczeniem) dostępne kolory: Stare Złoto lub INOX (stal nierdzewna)	185,-^① 280,-^② <small>dopłata do linii PREMIUM</small>	175,-^① 280,-^②	185,-^① 280,-^②
	Klamko-gałka klasa C dostępne kolory: stare złoto lub INOX (stal nierdzewna)	240,-^① 335,-^② <small>dopłata do linii PREMIUM</small>	-	-
	Okucia klasa C (z zabezpieczeniem) do pochwytów jedno i dwustronnych kolor INOX	185,-^① 280,-^② <small>dopłata do linii PREMIUM</small>	175,-^① 280,-^②	185,-^① 280,-^②
	Okucia klasa C (z zabezpieczeniem) do pochwytów jedno i dwustronnych kolor BLACK	285,-^① 380,-^② <small>dopłata do linii PREMIUM</small>	275,-^① 380,-^②	285,-^① 380,-^②
	Klamko-gałka kolor Tytan Stare Złoto lub INOX (stal nierdzewna)	55,-^① 150,-^② <small>dopłata do linii PREMIUM</small>	45,-^① 150,-^②	55,-^① 150,-^②
	Wkładka (30/45) wkładko-gałka (30/45) WILKA klasa C (system jednego klucza)	75,-^① 140,-^②	-	-
	Wkładka (50/50) wkładko-gałka (50/50) WILKA klasa C (system jednego klucza)	-	140,-^① 245,-^②	-
	Wkładko-gałka lub wkładka obustronna WILKA (55/55) klasa C	-	-	75,-^① 150,-^②

Akcesoria za dopłatą

		PREMIUM/ NORMAL	OPTIMUM	PRESTIGE
	Pochwył okrągły 150cm (kął montaży 45° lub 90°) Kolor: INOX (stal nierdzewna)	550,- klamko-pochwył 750,- pochwył obustronny	550,- klamko-pochwył 750,- pochwył obustronny	550,- klamko-pochwył 750,- pochwył obustronny
	Pochwył okrągły 120cm (kął montaży 45° lub 90°) Kolor: INOX (stal nierdzewna)	490,- klamko-pochwył 690,- pochwył obustronny	490,- klamko-pochwył 690,- pochwył obustronny	490,- klamko-pochwył 690,- pochwył obustronny
	Pochwył okrągły z przyciskiem 150cm (kął montaży 45° lub 90°) Kolor: INOX (stal nierdzewna) Wymaga zastosowania Elektrozaczezu	780,- klamko-pochwył 980,- pochwył obustronny + obustronny przycisk	780,- klamko-pochwył 980,- pochwył obustronny + obustronny przycisk	780,- klamko-pochwył 980,- pochwył obustronny + obustronny przycisk
	Pochwył okrągły 150cm (kął montaży 45° lub 90°) Kolor: BLACK	680,- klamko-pochwył 880,- pochwył obustronny	680,- klamko-pochwył 880,- pochwył obustronny	680,- klamko-pochwył 880,- pochwył obustronny
	Pochwył okrągły 120cm (kął montaży 45° lub 90°) Kolor: BLACK	620,- klamko-pochwył 820,- pochwył obustronny	620,- klamko-pochwył 820,- pochwył obustronny	620,- klamko-pochwył 820,- pochwył obustronny
	Pochwył okrągły z przyciskiem 150cm (kął montaży 45° lub 90°) Kolor: BLACK Wymaga zastosowania Elektrozaczezu	960,- klamko-pochwył 1260,- pochwył obustronny + obustronny przycisk	960,- klamko-pochwył 1260,- pochwył obustronny + obustronny przycisk	960,- klamko-pochwył 1260,- pochwył obustronny + obustronny przycisk
	Pochwył prostokątny 150cm (kął montaży 45° lub 90°) Kolor: INOX	550,- klamko-pochwył 750,- pochwył obustronny	550,- klamko-pochwył 750,- pochwył obustronny	550,- klamko-pochwył 750,- pochwył obustronny
	Pochwył prostokątny 120cm (kął montaży 45° lub 90°) Kolor: INOX	490,- klamko-pochwył 690,- pochwył obustronny	490,- klamko-pochwył 690,- pochwył obustronny	490,- klamko-pochwył 690,- pochwył obustronny
	Pochwył prostokątny z przyciskiem 150cm (kął montaży 45° lub 90°) Kolor: INOX (stal nierdzewna) Wymaga zastosowania Elektrozaczezu	780,- klamko-pochwył 980,- pochwył obustronny + obustronny przycisk	780,- klamko-pochwył 980,- pochwył obustronny + obustronny przycisk	780,- klamko-pochwył 980,- pochwył obustronny + obustronny przycisk
	Pochwył prostokątny 150cm (kął montaży 45° lub 90°) Kolor: BLACK	680,- klamko-pochwył 880,- pochwył obustronny	680,- klamko-pochwył 880,- pochwył obustronny	680,- klamko-pochwył 880,- pochwył obustronny
	Pochwył prostokątny 120cm (kął montaży 45° lub 90°) Kolor: BLACK	620,- klamko-pochwył 820,- pochwył obustronny	620,- klamko-pochwył 820,- pochwył obustronny	620,- klamko-pochwył 820,- pochwył obustronny
	Pochwył prostokątny z przyciskiem 150cm (kął montaży 45° lub 90°) Kolor: BLACK Wymaga zastosowania Elektrozaczezu	960,- klamko-pochwył 1260,- pochwył obustronny + obustronny przycisk	960,- klamko-pochwył 1260,- pochwył obustronny + obustronny przycisk	960,- klamko-pochwył 1260,- pochwył obustronny + obustronny przycisk
	Pochwył w łuku okrągły do wzoru 36 Kolor: INOX	550,- klamko-pochwył 750,- pochwył obustronny	550,- klamko-pochwył 750,- pochwył obustronny	550,- klamko-pochwył 750,- pochwył obustronny
	Pochwył w łuku okrągły do wzoru 31 Kolor: INOX	430,- klamko-pochwył 630,- pochwył obustronny	430,- klamko-pochwył 630,- pochwył obustronny	430,- klamko-pochwył 630,- pochwył obustronny
	Pochwył w łuku okrągły Kolor: INOX	550,- klamko-pochwył 750,- pochwył obustronny	550,- klamko-pochwył 750,- pochwył obustronny	550,- klamko-pochwył 750,- pochwył obustronny
	Pochwył w łuku okrągły Kolor: INOX	490,- klamko-pochwył 690,- pochwył obustronny	490,- klamko-pochwył 690,- pochwył obustronny	490,- klamko-pochwył 690,- pochwył obustronny








Akcesoria za dopłatą

	PREMIUM/ NORMAL	OPTIMUM	PRESTIGE
 <p>Cyfrowy wizjer drzwiowy Ekran LCD o średnicy 3,2 cala kamera na podczerwień. Po naciśnięciu dzwonka pod kamerą zapisuje do 50 zdjęć</p>	320,-	320,-	320,-
 <p>Wizjer szerokokątny (złoty lub srebrny)</p>	25,-	30,-	35,-
 <p>Elektrozaczep z funkcją rolki Napięcie znamionowe 8-12V AC. Niezbędne jest zastosowanie samozamykacza w przypadku korzystania z funkcji rolki</p>	180,-	180,-	540,- <small>cena obejmuje niezbędny komplet - 3szt</small>
 <p>Kontaktry dostępne kolory: (biały, brązowy, antracyt)</p>	90,-	90,-	90,-
 <p>Łącznik TERMO 90° Profil, który daje się w prosty sposób połączyć z ramą TERMO lub naświetlami TERMO umożliwiając połączenie elementów po kątem 90 stopni</p>	240,-	340,-	340,-
 <p>Poszerzenia TERMO Profile poszerzające, które dają się w prosty sposób połączyć z ramą TERMO lub naświetlami TERMO umożliwiając manewrowanie przede wszystkim wymiarami szerokości całkowitej ramy.</p>	125,-	175,-	175,-
 <p>Poszerzenia TERMO Profile poszerzające, które dają się w prosty sposób połączyć z ramą TERMO lub naświetlami TERMO umożliwiając manewrowanie przede wszystkim wymiarami szerokości całkowitej ramy.</p>	160,-	220,-	220,-
 <p>Poszerzenia TERMO Profile poszerzające, które dają się w prosty sposób połączyć z ramą TERMO lub naświetlami TERMO umożliwiając manewrowanie przede wszystkim wymiarami szerokości całkowitej ramy.</p>	260,-	390,-	390,-
 <p>Poszerzenia podprogowe PCV</p>	-	40,-	40,-
 <p>Poszerzenia podprogowe PCV</p>	-	70,-	70,-
 <p>Poszerzenia podprogowe PCV</p>	-	120,-	120,-
 <p>Samozamykacz nawierzchniowy z ramieniem dostępne kolory: (brązowy, srebrny) Niedostępny dla ościeżnicy „9”</p>	230,- <small>bez blokady ramienia</small> 360,- <small>z blokadą ramienia</small>	230,- <small>bez blokady ramienia</small> 360,- <small>z blokadą ramienia</small>	-
 <p>Samozamykacz chowany listwowy (srebrny). Niewidoczny po zamknięciu skrzydła</p>	-	680,- <small>Dostępny tylko z ościeżnicą TERMO</small>	680,-
 <p>Samozamykacz nawierzchniowy listwowy (srebrny) Niedostępny dla ościeżnicy „9”</p>	590,-	590,-	590,-

Akcesoria za dopłatą

	PREMIUM/ NORMAL	OPTIMUM	PRESTIGE
 <p>Próg drewniano - aluminiowy Wysokość 20 mm, Dąb, Dostępny tylko do ościeżnic stalowych 9 i 11.</p>	45,- ^① 90,- ^②	-	-
 <p>Zamknięcie dolne skrzydła Do samodzielnego skrócenia drzwi (tylko drzwi jednoskrzydłowe)</p>	15,-	-	-
 <p>Poszerzenia podprogowe do wszystkich progów (PCV i ALU) Wysokość 30 mm Poszerzenia podprogowe można łączyć ze sobą na dowolną wysokość.</p>	26,-/mb.	-	-
 <p>Skrócenie drzwi Max 10cm Możliwość skrócenia wybranych wzorów powyżej 10 cm po konsultacji z działem sprzedaży (dopłata).</p>	80,- drzwi jednoskrzydłowe 160,- drzwi dwuskrzydłowe	120,- max 10 cm	160,- skróć 5 cm 280,- skróć 5-10 cm
 <p>Drzwi 100" (skrzydło o rozmiarze 100 cm)</p>	180,-	180,-	-
 <p>Wzmocnienie pod samozamykacz</p>	60,-	60,-	60,-
 <p>Niestandardowy wymiar naświetla</p>	60,-	60,-	60,-
 <p>Bikolor Drzwi Drzwi w innej okleinie od zewnątrz, w innej okleinie od wewnątrz (tylko z ościeżnicą TERMO)</p>	280,- kpl. (skrzydło + ościeżnica)	380,- kpl. (skrzydło + ościeżnica)	380,- kpl. (skrzydło + ościeżnica)
 <p>Bikolor Naświetla Naświetla w innej okleinie od zewnątrz, w innej okleinie od wewnątrz</p>	120,-	160,-	160,-
 <p>Duokolor Skrzydło o dwóch różnych kolorach z jednej strony skrzydła. Dostępne jedno lub dwustronnie we wzorach 25, 26, 30, 37, 38.</p>	390,- jednostronnie 450,- dwustronnie	390,- jednostronnie 450,- dwustronnie	390,- jednostronnie 450,- dwustronnie
 <p>Kopniak Element ozdobny INOX u dołu drzwi wysokości 15 cm</p>	80,- jednostronnie 160,- dwustronnie	80,- jednostronnie 160,- dwustronnie	80,- jednostronnie 160,- dwustronnie
 <p>Drzwiczki dla kota W wykonane z tworzywa odpornego na różne warunki atmosferyczne, Przezroczysta cicho działająca kłapka, Ze specjalną uszczelką oraz magnetycznym domknięciem, posiada 4 funkcje wchodzenia. Kolor: biały, brązowy, szary</p>	190,-	290,-	290,-
 <p>Preparat czyszcząco-nabłyszczający do stali nierdzewnej INOX (poj. 650 ml) w zestawie ze ściereczką z mikrofibry. Usuwa kurz, tłuszcz, ślady palców. Konserwuje powierzchnię nadając jej odpowiednie zabezpieczenie, pozostawiając połysk bez smug.</p>	49,-	49,-	49,-

Akcesoria za dopłatą

	PREMIUM/ NORMAL	OPTIMUM	PRESTIGE
 Przemalowanie DRZWI (rama + skrzydło) na dowolny kolor z palety RAL: 1) jednokolorowo RAL/RAL.2) dwukolorowo RAL/RAL. (inny RAL od zewnątrz, inny RAL od wewnątrz). Tylko z ościeżnicą TERMO.3) dwukolorowo RAL/okleina (okleina z jednej strony, RAL z drugiej. Tylko z ościeżnicą TERMO.	650,- <small>drzwi jednoskrzydłowe</small> 980,- <small>drzwi dwuskrzydłowe</small>	990,-	990,-
 Przemalowanie NAŚWIETLA na dowolny kolor z palety RAL: 1) jednokolorowo 2) dwukolorowo (inny RAL od zewnątrz, inny RAL od wewnątrz). 3) dwukolorowo (okleina z jednej strony, RAL z drugiej. Dotyczy każdego rodzaju naświetla niezależnie od wymiarów.	380,- <small>naświetla z szybą</small> 480,- <small>naświetla z panelem</small>	480,- <small>naświetla z szybą</small> 580,- <small>naświetla z panelem</small>	480,- <small>naświetla z szybą</small> 580,- <small>naświetla z panelem</small>
 Przemalowanie elementu dodatkowego TERMO: 1) jednokolorowo 2) dwukolorowo (inny RAL od zewnątrz, inny RAL od wewnątrz). 3) dwukolorowo (okleina z jednej strony, RAL z drugiej. Dotyczy 1 sztuki niezależnie od długości każdego rodzaju poszerzenia oraz łącznika 90 stopni.	180,-	250,-	250,-
 Przemalowanie DOSTAWKI na dowolny kolor z palety RAL: 1) jednokolorowo 2) dwukolorowo (inny RAL od zewnątrz, inny RAL od wewnątrz). 3) dwukolorowo (okleina z jednej strony, RAL z drugiej. Dotyczy każdego rodzaju dostawki niezależnie od wymiarów.	480,-	580,-	580,-
 System automatycznego otwierania drzwi System biometryczny (Czytnik linii papilarnych) - Otwieranie za pomocą odcisku palca	-	-	3800,-
 System automatycznego otwierania drzwi System kodowy - Otwieranie poprzez wprowadzenie kodu na klawiaturze	-	-	3500,-
 System automatycznego otwierania drzwi System zbliżeniowy - Otwieranie poprzez zbliżeniowy czytnik (w zestawie 3 szt.) lub np. kluczyk samochodowy	-	-	3500,-

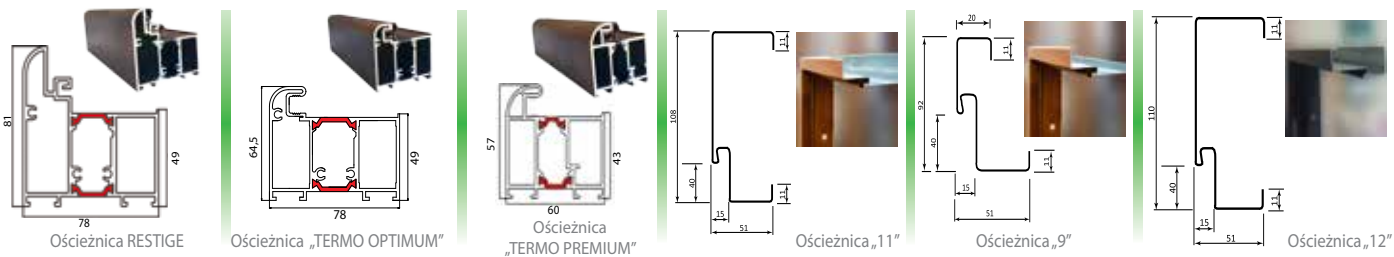
Przykładowe realizacje





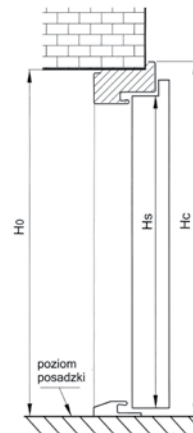
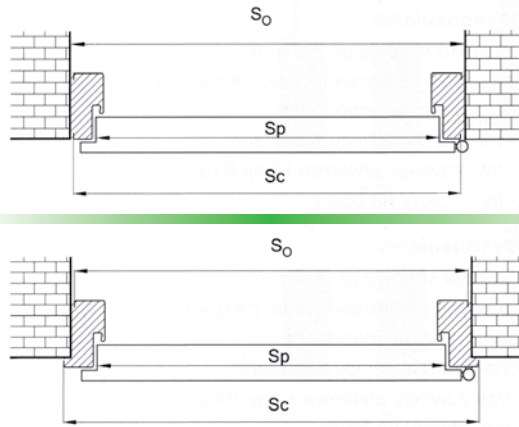
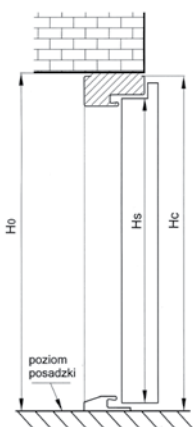
Rodzaje ościeżnic

Każda ościeżnica w standardzie posiada uszczelkę



Wymiary drzwi

Sposób wymiarowania drzwi z ościeżnicą „11” „12” oraz TERMO i TERMO PRESTIGE



Sposób wymiarowania drzwi z ościeżnicą „9”

W przypadku skracania drzwi z ościeżnicą „9” zawsze uwzględniamy, że standardową wysokością tej ościeżnicy jest 2070 mm, który to wymiar jest punktem odniesienia.

PREMIUM / NORMAL												
Szerokość	Wysokość skrzydła w przyldze Hs [mm]	Szerokość skrzydła w przyldze Sp [mm]	Całkowita wysokość ościeżnicy Hc [mm]		Całkowita szerokość ościeżnicy Sc [mm]		Wysokość otworu w ścianie (gotowa posadzka) H ^o [mm]			Szerokość otworu w ścianie S ₀ [mm]		
			Ościeżnica „11” i „9”	Ościeżnica „Termo”	Ościeżnica „11” i „9”	Ościeżnica „Termo”	Ościeżnica „11”	Ościeżnica „9”	Ościeżnica „Termo”	Ościeżnica „11”	Ościeżnica „9”	Ościeżnica „Termo”
„80”	2015	827	2070	2077	908	925	2080	2050	2087	928	868	945
„90”	2015	927	2070	2077	1008	1025	2080	2050	2087	1028	968	1045
„100”	2015	1027	2070	2077	1108	1125	2080	2050	2087	1128	1068	1145
„110”	2015	1131	2070	2077	1213	1230	2080	2050	2087	1233	1170	1250
„120”	2015	1231	2070	2077	1313	1330	2080	2050	2087	1333	1270	1350
„130”	2015	1331	2070	2077	1413	1430	2080	2050	2087	1433	1370	1450
„140”	2015	1431	2070	2077	1513	1530	2080	2050	2087	1533	1470	1550
„150”	2015	1531	2070	2077	1613	1630	2080	2050	2087	1633	1570	1650
„160”	2015	1631	2070	2077	1713	1730	2080	2050	2087	1733	1670	1750
„80N”	2015	777	2070	2077	858	875	2080	2050	2087	878	818	895
„90N”	2015	877	2070	2077	958	975	2080	2050	2087	978	918	995
OPTIMUM												
			Ościeżnica „12”	Ościeżnica „TERMO”	Ościeżnica „12”	Ościeżnica „TERMO”	Ościeżnica „12”	Ościeżnica „TERMO”	Ościeżnica „12”	Ościeżnica „TERMO”	Ościeżnica „12”	Ościeżnica „TERMO”
„80”	2015	827	2087	2100	910	937	2097	2110	930	957		
„90”	2015	927	2087	2100	1010	1037	2097	2110	1030	1057		
„100”	2015	1027	2087	2100	1110	1137	2097	2110	1130	1157		
„80N”	2015	777	2087	2100	860	887	2097	2110	880	907		
„90N”	2015	877	2087	2100	960	987	2097	2110	980	1007		
PRESTIGE												
„80”	2011	844	2097	2097	965	965		2107		985		
„90”	2011	944	2097	2097	1065	1065		2107		1085		
„80N”	2011	794	2097	2097	915	915		2107		935		
„90N”	2011	894	2097	2097	1015	1015		2107		1035		

PRODUCENT:



84-242 Luzino
ul. Wielki Las 19
tel./fax 58 678 01 77 58 678 00 98
e-mail: wiked@wiked.pl

www.wiked.pl

pieczętka dystrybutora